

Vejledning om Økologisk Arealtilskud 2025

Januar 2025



Vejledning om Økologisk Arealtilskud 2025

Denne vejledning er udarbejdet af
Styrelsen for grøn arealoplægning og vandmiljø i
januar 2025

Foto: Skyfish

© Styrelsen for Grøn Arealoplægning og Vand-
miljø

Ministeriet for Grøn Trepert
Styrelsen for Grøn Arealoplægning og Vandmiljø
Nyropsgade 30
1780 København V
Tlf.: 33 95 80 00
E-mail: mail@lbt.dk
www.lbt.dk

ISBN 978-87-85306-35-7

Indhold

1.	Velkommen.....	6
1.1	Hvad er ordningens formål?.....	6
1.2	Kort om Økologisk Arealtilskud	6
1.2.1	Krav for basistilsagn	6
1.2.2	Krav for frugt/bær-tillæg.....	7
1.2.3	Omlægningsstillæg.....	7
1.2.4	Tillæg for reduceret kvælstoftilførsel.....	7
1.3	Vigtige datoer.....	7
1.4	Nyt siden sidst	7
1.4.1	Du kan få yderligere oplysninger på hjemmeside for Styrelsen for Grøn Arealomlægning og Vandmiljø.....	8
2.	Tilskudssatser for tilskud og tillæg	9
3.	Betingelser for basistilsagn og –tilskud.....	10
3.1	Du skal være certificeret økolog i hele tilsagnsperioden	10
3.2	Du skal være aktiv landbruger i hele tilsagnsperioden.....	10
3.3	Arealet skal være omlagt eller under omlægning til økologi.....	10
3.4	Du skal være ejer eller forpagter.....	10
3.5	Minimumsareal	10
3.6	Pesticider og gødning skal være godkendt til økologisk jordbrug	11
3.7	Det ansøgte areal skal være et landbrugsareal	11
3.8	Krav om kvælstofreduktion	11
3.8.1	Du skal dokumentere, at du overholder krav om kvælstofreduktion	12
3.9	Information om tilsagnet på erhvervsmæssig hjemmeside	13
4.	Betingelser for frugt/bær-tillæg.....	14
4.1	Areal skal opfylde betingelser for frugt/bær-tillæg første tilsagnsår	14
4.2	Arealet skal være drevet plantagemæssigt.....	14
4.3	Minimumsplantetal og -areal.....	14
4.4	Arbejdsarealer i mark med frugt/bær	15
4.5	Blandinger af flere afgrøder på samme mark.....	15
4.6	Godkendte frugt/bær-afgrøder og krav til plantetal	16
4.7	Frugt og bær, der ikke står på listen	18
5.	Tillæg for reduceret kvælstoftilførsel	19
5.1	Krav om tilmelding af Register for Gødningsregnskab.....	19
5.1.1	Hvis jeg ikke længere er tilmeldt Register for Gødningsregnskab	19
5.2	Dokumentation for, at du overholder krav om maksimal kvælstoftilførsel	19
6.	Hvordan må du anvende tilsagnsarealerne?.....	21
6.1	Hvad er hhv. græs i omdrift og permanent græs?	21
6.1.1	Græsarealer i omdrift.....	21
6.1.2	Permanente græsarealer.....	22
6.1.3	Markblokkens støtteprocent på permanente græsarealer	22
6.2	Krav til arealer med græs.....	22

6.3	Arealer der ikke er tilskudsberettiget til grundbetaling	22
6.3.1	Korttemaet Fradrag grundbetaling	22
6.3.2	Korttemaet Markblokke 2025 Ingen GB	23
6.4	Braklægning af arealer	23
6.5	Sommerbrak	23
6.6	Grøngødning.....	23
6.7	GLM-landskabelementer – fortidsminder og søer	24
6.8	2-metersbræmmer	24
6.9	Afgrødekoder	24
7.	Hvilke ordninger er forenelige med Økologisk Arealtilskud?	26
7.1	Økologisk Arealtilskud er ikke forenelig med visse tilskudsordninger	26
7.1.1	Kan jeg søge tilskud fra ikke-forenelige ordninger på arealer med Økologisk Arealtilskud?	26
7.1.2	Nye forpligtigelser efter tilsagnsstart kan have betydning for dit tilsagn	26
7.2	Arealer tilplantet med skov.....	27
7.3	Arealer, der udlægges som minivådområder	27
7.4	Beskyttelseszone omkring vandboringer	27
7.5	Ikke-tilladte aktiviteter og arealer, der anvendes til andre formål end landbrug	27
8.	Udbetaling af tilskud	29
8.1	Frist for anmodning om udbetaling af tilskud	29
8.2	Krav til anmodning om udbetaling.....	29
8.2.1	Tegning af marker.....	30
8.2.2	Når du søger om udbetaling af tillæg	30
8.2.3	Høringsbreve	30
8.3	Det skal du gøre, hvis der sker ændringer i løbet af året	31
8.3.1	Hvornår kan du ændre afgrødekode?	31
8.4	Generelt om udbetaling af tilskud	32
9.	Produentskifte.....	33
9.1	Produentskifte/ophør af tilsagn	33
9.1.1	Frist for indsendelse af produentskifteerklæring	33
9.1.2	Sådan overdrager du en mark med produentskifte af tilsagn	34
9.1.3	Økologisk Arealtilskud med eller uden tillæg?	34
9.1.4	Sådan overdrager du en mark, hvor tilsagnet ophører (blåt produentskifte)	34
9.1.5	Når du indtræder i et tilsagn.....	34
9.1.6	Omgåelse	35
9.2	Når vi konstaterer overtrædelser ved en kontrol	35
10.	Kontrol og sanktion	36
10.1	Kontrol i forhold til markblokke.....	36
10.2	Administrativ kontrol	36
10.3	Satellitbaseret kontrol	36
10.4	Kontrol på stedet.....	36
10.5	Overtrædelse af betingelser og sanktioner	37
10.5.1	Overtrædelse af forpligtelser/andre forpligtelser	37
10.5.2	Hvordan beregner vi din sanktion?	37
10.5.3	Eksempler på beregning af sanktion.....	39
10.5.4	Gentagelse af overtrædelse.....	42
10.5.5	Sanktioner og udelukkelse	43
11.	Fælles regler for arealbaserede tilsagn under landdistriktsprogrammet	44
11.1	Husk nationale bestemmelser ved etablering af småbiotoper.....	44
11.2	Bortfald af tilsagn	44

11.3	Ekspropriation	45
11.4	Revisionsklausul	45
11.5	Suspension	46
11.6	Svig med og misbrug af tilskud	46
11.7	Omgåelse af kriterier og forpligtigelser	47
11.8	Force majeure og usædvanlige omstændigheder	47
11.9	Vi indsamler og behandler dine data	48
11.10	Hvis du vil klage over en afgørelse fra os	48
11.11	Retsgrundlag	49
Bilag 1: Vejledende oversigt over vægtningskategorier for sanktioner for Økologisk Arealtilskud.....		50
Bilag 2 Sammenligning mellem bioordningen økologisk arealstøtte (ØA Bio) og Økologisk Arealtilskud (ØA LDP)		54

1. Velkommen

Denne vejledning beskriver betingelserne for ordningen Økologisk Arealtilskud. I kapitel 1.2 kan du få et hurtigt overblik over ordningen, og du kan læse mere om Økologisk Arealtilskud i kapitlerne 2-11. I kapitel 1.4 (Nyt siden sidst) finder du en kort introduktion til, hvad der er nyt i forhold til seneste version.

Bemærk, at du ikke længere kan søge nye basistilsagn under denne ordning – i stedet henvises du til bio-ordningen økologisk arealstøtte (ØA Bio). Du kan også søge økologisk arealstøtte til marker, hvor tilsagn om Økologisk Arealtilskud udløb 31. august 2024. Bemærk at de sidste tilsagn om Økologisk Arealtilskud udløber 31. august 2025.

Du skal være opmærksom på, at der gælder forskellige regelsæt for de to ordninger, ligesom udbetalingerne for de to ordninger sker separat. Du kan se forskelle og ligheder for de to ordninger i bilag 2.

1.1 Hvad er ordningens formål?

Ordningen Økologisk Arealtilskud yder tilskud til landbrugere, der driver økologisk jordbrug eller omlægger arealer fra konventionelt til økologisk drevet landbrug.

Formålet med ordningen er at

- øge det økologiske areal i Danmark for at opnå en række fordele for miljøet og biodiversitet gennem omlægning og opretholdelse af økologisk jordbrugsproduktion.¹

Ordningen skal også bidrage til at:

- øge arealet med økologisk frugt- og bærproduktion og
- støtte økologiske bedrifter med en begrænset adgang til kvælstof.

Ordningen Økologisk Arealtilskud er medfinansieret af Den Europæiske Landbrugsfond for Udvikling af Landdistrikterne.

1.2 Kort om Økologisk Arealtilskud

Økologisk Arealtilskud er opbygget som en tilsagnsordning med et basistilsagn, som du kan supplere med et eller flere tillæg.

- Basistilskud: 870 kr./ha/år
- Tillæg for reduceret kvælstoftilførsel: 500 kr./ha/år
- Frugt/bær-tillæg: 4.000 kr./ha/år

1.2.1 Krav for basistilsagn

Det er et krav for tilsagn om og udbetaling af Økologisk Arealtilskud, at:

- din bedrift er certificeret til økologisk jordbrug, eller du har søgt om certificering ved tilsagnsperiodens begyndelse.
- du driver tilsagnsarealet som aktiv landbruger,
- tilsagnsarealet er omlagt til økologisk jordbrug, eller omlægningen er begyndt senest ved tilsagnsperiodens begyndelse.
- tilsagnsarealet er et landbrugsareal,
- det ansøgte areal udgjorde et sammenhængende areal på mindst 0,30 ha,
- tilsagnsarealet opfylder kravene til at få støtte under grundbetalingsordningen,

¹ Jf. § 2 i bekendtgørelse nr. 1077 af 1. juni 2021 om økologisk arealtilskud med senere ændringer.

- du kun bruger pesticider og gødning godkendt til økologisk jordbrug
- at du maksimalt bruger 107 kg udnyttet N/ha i gennemsnit på alle bedriftens harmoniarealer, hvis din bedrift er tilmeldt Register for Gødningsregnskab. Du dokumenterer, at du opfylder kravet ved at udfylde og indsende skemaet Gødningskvote og Efterafgrøder i Tast selv samt indberette gødningsregnskab på landbrugsindberetning.dk

Læs mere om, hvilke betingelser du skal opfylde i kapitel 3.

Du skal opfylde betingelserne i hele tilsagnsperioden. Hvis du ophører som økolog, inden tilsagnsperioden er udløbet, skal du tilbagebetale tilskuddet. Hvis du sælger eller bortforpagter hele eller dele af arealet, kan tilsagnet til disse arealer bortfalde uden krav om, at du tilbagebetaler det tilskud, der allerede er udbetalt. Du skal give os besked om, at du lader arealet udgå af tilsagnet. Du kan også overføre tilsagnet til den nye ejer eller forpagter af arealet. Du kan læse mere om producentskifte i kapitel 10.

1.2.2 Krav for frugt/bær-tillæg

Du kan få udbetalt tillægget til arealer med en række godkendte frugt-/bær-afgrøder. Du kan søge tillægget i løbet af tilsagnsperioden, hvis du i tidligere år har søgt tilsagn om frugt/bær-tillæg. Hovedafgrøden skal opfylde krav til minimumsplantetal fastsat for den enkelte afgrøde. Arealerne skal være tilplantet senest ved ansøgningsfristen i det år, hvor du søger om at få tillægget udbetalt. Læs mere om frugt/bær-tillægget i kapitel 4.

1.2.3 Omlægningstillæg

Du kan ikke længere få udbetalt omlægningstillæg under Økologisk Arealtilskud, da de sidste tilsagn om omlægningstillæg er udløbet. Du kan læse om omlægningstillæg i vejledningerne fra tidligere år.

1.2.4 Tillæg for reduceret kvælstoftilførsel

Tillægget bliver kun givet til arealer, der er omfattet af et basistilsagn om Økologisk Arealtilskud, og bedriften skal være tilmeldt Register for Gødningsregnskab. Tillægget er betinget af, at bedriftens samlede årlige gødningsforbrug højst må udgøre 65 kg udnyttet N/ha harmoniareal i gennemsnit på bedriftsniveau, hvilket omfatter alle bedriftens harmoniarealer. Betingelsen skal opfyldes i hele tilsagnsperioden.

Hvert år skal du udfylde og indsende skemaet Gødningskvote og Efterafgrøder i Tast selv samt indberette gødningsregnskab. Du kan læse mere om tillæg for reduceret kvælstoftilførsel i kapitel 5.

1.3 Vigtige datoer

Du kan få et overblik over vigtige tidspunkter og frister, der har betydning for ordningen Økologisk Arealtilskud i denne tabel:

Dato	Hvad skal du gøre?
3. februar 2025	Fællesskema åbner i Tast selv.
23. april 2025	Frist for rettidig ansøgning om udbetaling, hvis du har et eksisterende tilsagn. Frist for indsendelse af skemaet Gødningskvote og Efterafgrøder.
29. april 2025	Frist for at sende ændringer til markblokke, hvis du skal være sikker på, at ændringerne bliver registreret inden fristen for indsendelse af ændringer til Fællesskemaet
17. maj 2025	Frist for ændringer til Fællesskemaet. Sidste frist for forsinket ansøgning om udbetaling af eksisterende tilsagn i Fællesskema. Frist for at indsende Producenteskifteskema, for overdragelser i perioden 26. april 2024 – 23. april 2025.
31. juli 2025	Planperiode 2024/2025 slutter
31. august 2025	Sidste tilsagn om Økologisk Arealtilskud udløber. Husk at du i stedet kan søge økologisk arealstøtte (ØA Bio) til arealerne i Fællesskema 2026.
15. november 2025	Frist for at trække arealer tilbage fra ansøgning
31. marts 2026	Frist for at indsende gødningsregnskab for planperioden 2024/2025

1.4 Nyt siden sidst

De sidste tilsagn om Økologisk Arealtilskud udløber 31. august 2025.

Du kan ikke søge nye tilsagn om tillæg i 2025, og du kan ikke længere omdanne et tilsagn om Økologisk Arealtilskud til et tilsagn om privat skovrejsning eller minivådområder, læs mere i kapitel 7.2 og 7.3.

Du skal bemærke, at reglerne for GLM 8, delkrav 2 er ophævet, men er erstattet af nationale regler jf. GLM 10, læs mere i kapitel 11.1.

Tilbagetrækningsfristen er blevet ændret fra den 25. oktober til den 15. november. Du kan på eget initiativ trække din ansøgning om tilskud til arealet helt eller delvist tilbage på ethvert tidspunkt, dog senest den 15. november. Du kan ikke trække arealer ud, hvis vi har oplyst dig om, at vi har til hensigt at foretage fysisk kontrol på din bedrift. Hvis en sådan kontrol har fundet sted, kan du ikke trække de arealer ud af ansøgningen, hvor der er konstateret manglende overholdelse af tilskudsbetingelserne.

Derudover er der foretaget ændringer i opsætningen af vejledningen samt rettelser af sprog og retshenvisninger.

Væsentlige dele af Styrelsen for Grøn Arealomlægning og Vandmiljø og Miljøstyrelsen er blevet til Styrelsen for Grøn Arealomlægning og Vandmiljø. Styrelsen hører under Ministeriet for Grøn Trepert. Vi arbejder i øjeblikket på at få ændret til vores nye styrelsesnavn alle steder i vores kommunikation.

Har du marker med tilsagn om Økologisk Arealtilskud og søger bioordningen økologisk arealstøtte (ØA Bio) på andre marker?

Hvis du har marker med et tilsagn om Økologisk Arealtilskud, skal du huske at anmelde markerne i fællesskemaet, ellers bortfalder tilsagnet, og tidligere udbetalt tilskud kræves tilbage.

Hvis du også søger bioordningen økologisk arealstøtte (ØA Bio), skal du være særligt opmærksom på, hvilke marker du anmelder i Fællesskema under hhv. den flerårige tilsagnsordning Økologisk Arealtilskud og bioordningen økologisk arealstøtte (ØA Bio). Det er ikke muligt at søge tilskud under begge ordninger til samme areal. Hvis du har marker, hvor et eksisterende tilsagn om Økologisk Arealtilskud er udløbet pr. 31. august 2024, kan du søge bioordningen økologisk arealstøtte (ØA Bio) til markerne i Fællesskema 2025.

Bemærk, at perioden for økologisk drift er forskellig på de to ordninger. Marker under bioordningen økologisk arealstøtte (ØA Bio) skal drives økologisk i hele kalenderåret. Marker med tilsagn om Økologisk Arealtilskud skal drives økologisk i hele tilsagnsperioden frem til 31. august i sidste tilsagnsår.

1.4.1 Du kan få yderligere oplysninger på hjemmeside for Styrelsen for Grøn Arealomlægning og Vandmiljø

Du kan læse om ordningen Økologisk Arealtilskud på Styrelsen for Grøn Arealomlægning og Vandmiljø's hjemmeside [Økologisk Arealtilskud](#).

Hvis der sker ændringer i ordningen, bliver det annonceret på Styrelsen for Grøn Arealomlægning og Vandmiljø's hjemmeside samt i Styrelsen for Grøn Arealomlægning og Vandmiljø's nyhedsbreve. Du kan tilmelde dig nyhedsbrevene: [Tilmelding til nyhedsbreve](#).

2. Tilskudssatser for tilskud og tillæg

Du kan i hele tilsagnsperioden for Økologisk Arealtilskud få udbetalt et årligt basistilskud. Det er et krav for at få udbetalt tillæg, at der også bliver udbetalt basistilskud til arealet.²

Satserne er:³

Basistilskud:	870 kr./ha/år
Frugt/bær-tillæg:	4.000 kr./ha/år
Tillæg for reduceret kvælstoftilførsel:	500 kr./ha/år

Du kan også få grundbetaling til arealer, hvor du har tilsagn om Økologisk Arealtilskud.

² Jf. § 21, stk. 1, i bekendtgørelse nr. 1077 af 1. juni 2021 om økologisk arealtilskud med senere ændringer.

³ Jf. § 28, stk. 1, i bekendtgørelse nr. 1077 af 1. juni 2021 om økologisk arealtilskud med senere ændringer.

3. Betingelser for basistilsagn og – tilskud

Der er en række betingelser, du skal opfylde for at få tilsagn om Økologisk Arealtilskud og få udbetalt tilskud. I dette kapitel beskrives betingelserne for basistilsagnet.

3.1 Du skal være certificeret økolog i hele tilsagnsperioden

Det er en betingelse, at du opretholder din certificering til økologisk jordbrugsproduktion i hele tilsagnsperioden og driver dine arealer økologisk.⁴ Hvis du mister din økologiske certificering i løbet af tilsagnsperioden, vil tilsagnet bortfalde, og du skal betale tidligere udbetalt tilskud tilbage. Hvis du selv vælger at ophøre som økolog, og du beholder dine marker, bortfalder tilsagnet også, og du skal betale tidligere udbetalt tilskud tilbage. Hvis du overdrager dine arealer til en anden bedrift i forbindelse med, at du ophører som økolog, kan tilsagnet ophøre uden tilbagebetaling. Læs om producentskifte i kapitel 9.

[Bliv certificeret som økologisk jordbrugsproducent.](#)

3.2 Du skal være aktiv landbruger i hele tilsagnsperioden

Du skal være aktiv landbruger i hele tilsagnsperioden for at få og beholde dit tilsagn om Økologisk Arealtilskud.⁵ Du opfylder automatisk kravet til at være aktiv landbruger, når din bedrift er certificeret til økologisk jordbrugsproduktion eller omfattet af en ansøgning om certificering til økologisk jordbrugsproduktion.

3.3 Arealet skal være omlagt eller under omlægning til økologi

Tilsagnsarealet skal i hele tilsagnsperioden være omlagt til økologisk jordbrugsproduktion eller være under omlægning til økologisk jordbrugsproduktion.⁶

3.4 Du skal være ejer eller forpagter

Du skal ved tilsagnsperiodens begyndelse være ejer eller forpagter af det areal, du søger tilsagn til.⁷ Du kan opretholde tilsagn og få udbetalt tilskud til et areal, selvom du har indgået en aftale med en anden person om, at denne person har ret til at afgræsse arealet. Det kræver, at du stadig er ejer eller forpagter, og du således har det økonomiske ansvar for arealet. Hvis der bliver søgt både Økologisk Arealtilskud og grundbetaling til et areal, er det ejer eller forpagter, der kan få udbetalt tilskud fra begge ordninger. Både enkeltpersoner og selskaber, som f.eks. I/S, A/S, ApS og A.m.b.a. kan søge tilsagn. Bedriften omfatter alle de produktionsenheder, som drives under samme CVR-nummer.

3.5 Minimumsareal

Et areal med tilsagn om Økologisk Arealtilskud skal udgøre et sammenhængende areal på minimum 0,30 ha ved tilsagnsperiodens begyndelse. Tilsagnsmarken må gerne blive mindre end 0,30 ha i løbet af tilsagnsperioden, f.eks. hvis du opdeler marken i flere små delmarker. De sammenhængende arealer skal have samme tilskudssats.⁸ Eksempelvis har et areal med tilsagn om basistilskud ikke samme tilskudssats som et areal med tilsagn om basistilskud og frugt/bæretillæg. Du kunne søge tilsagn om Økologisk Arealtilskud for en mark under 0,30 ha, hvis disse betingelser var opfyldt:

- Marken er sammenhængende⁹ med en anden mark, hvor du også søger nyt tilsagn om Økologisk Arealtilskud.
- De to marker udgør tilsammen 0,30 ha eller derover.
- De to marker skal have samme tilskudssats.
- Tilsagnet for de to marker har samme udløbsår.
- Markerne ligger i samme markblok.

⁴ Jf. § 15, nr. 1, i bekendtgørelse nr. 1077 af 1. juni 2021 om økologisk arealtilskud med senere ændringer.

⁵ Jf. § 9, nr. 3, i bekendtgørelse nr. 1077 af 1. juni 2021 om økologisk arealtilskud med senere ændringer.

⁶ Jf. § 19, stk. 1, nr. 1, i bekendtgørelse nr. 1077 af 1. juni 2021 om økologisk arealtilskud med senere ændringer.

⁷ Jf. § 9, nr. 2, i bekendtgørelse nr. 1077 af 1. juni 2021 om økologisk arealtilskud med senere ændringer.

⁸ Jf. § 9, nr. 5, i bekendtgørelse nr. 1077 af 1. juni 2021 om økologisk arealtilskud med senere ændringer.

⁹ Jf. § 9, nr. 5, i bekendtgørelse nr. 1077 af 1. juni 2021 om økologisk arealtilskud med senere ændringer

- Der er en tilskudsberettiget passage på mindst 4 meters bredde mellem arealerne.¹⁰ Du skal være opmærksom på, at passagen skal være mindst 5 meter bred for, at arealerne lever op til reglerne for grundbetaling.

Hvis du søgte tilsagn til et areal i et lukket væksthuse, er der ingen krav til minimumsarealet.¹¹

Du skal være opmærksom på, at arealer under 0,30 ha, som ikke opfylder betingelserne for at være sammenhængende, kan være et areal i korttemaet "Fradrag, grundbetaling" i Internet Markkort. Du kan søge om udbetaling af Økologisk Arealtilskud, hvis arealet er en del af tilsagnet og i øvrigt opfylder betingelserne for udbetaling. Læs mere om, hvordan du søger om udbetaling til arealer dækket af "Fradrag, grundbetaling" i kapitel 6.3.

3.6 Pesticider og gødning skal være godkendt til økologisk jordbrug

På de arealer, hvor du har tilsagn om Økologisk Arealtilskud, må du kun bruge pesticider og gødning, der er tilladt til økologisk jordbrugsproduktion i Danmark.¹² Du skal være opmærksom på, at du ikke må anvende bejdset udsæd. Du skal gemme bilag, f.eks. fakturaer, så du kan dokumentere, at du overholder denne betingelse. Du kan læse mere på siden:

[Bliv certificeret som økologisk jordbrugsproducent](#)

3.7 Det ansøgte areal skal være et landbrugsareal

Et tilsagnsareal skal i hele tilsagnsperioden være et landbrugsareal.¹³ Du kan kun få udbetalt tilskud til de arealer, der er berettiget til støtte under grundbetalingsordningen.¹⁴

Hvis et areal ikke opfylder betingelserne under grundbetalingsordningen, vil det i de fleste tilfælde medføre bortfald af tilsagn og tilbagebetaling af tidligere udbetalt tilskud. Det kan f.eks. være, hvis arealet overgår til at være et naturareal, og du ikke længere kan opfylde aktivitetskravet på arealet.

3.8 Krav om kvælstofreduktion

Hvis din bedrift er tilmeldt Register for Gødningsregnskab, må du anvende maksimalt 107 kg udnyttet N/ha i gennemsnit for alle harmoniarealer på din bedrift herunder eventuelle ikke-økologiske arealer.¹⁵ Kravet er gældende for hele bedriften. Det gælder også, hvis din bedrift har tilladelse til samtidig drift af økologiske og ikke-økologiske arealer. Kravet gælder også, hvis dele af bedriften ikke er omlagt til økologisk jordbrugsproduktion.

Bemærk, at kravet om maksimalt 107 kg udnyttet N/ha gælder for alle bedrifter med basistilsagn om Økologisk Arealtilskud. Du skal være opmærksom på, at kvælstofloftet på 107 kg udnyttet N/ha gælder fra planperioden 2020/21 og frem. For tidligere planperioder gælder kvælstofloftet på 100 kg udnyttet N/ha.

Du skal opfylde kravet for de tilsagnsår, hvor din bedrift er tilmeldt Register for Gødningsregnskab i løbet af den planperiode, der udløber i tilsagnsåret. Det vil sige, at du skal opfylde kravet om kvælstofreduktion for tilsagnsåret 1. september 2024 – 31. august 2025, hvis du er tilmeldt registret i planperioden 1. august 2024 – 31. juli 2025. Hvis du dyrker en afgrøde, der skal tildeles gødning efter 31. juli men før 30. september og afgrøden høstes eller afgræsses senest 31. december, forlænges planperioden til 30. september. Det vil sige, at du skal opfylde kravet om kvælstofreduktion for tilsagnsåret 1. september 2024 – 31. august 2025.

Kravet gælder også, hvis din bedrift kun er tilmeldt Register for Gødningsregnskab i en del af planperioden. Det vil sige, at hvis du melder dig ind i Register for Gødningsregnskab f.eks. den 1. maj 2025, skal du opfylde kravet om kvælstofreduktion for hele tilsagnsåret 1. september 2024 – 31. august 2025.

¹⁰ Hvis der er en ikke-støtteberettiget arbejdsvej i åbningen mellem de to marker, skulle der være 4 meter i bredden ud over vejens areal, da vejens areal ikke er støtteberettiget.

¹¹ Jf. § 9, nr. 5, i bekendtgørelse nr. 1077 af 1. juni 2021 om økologisk arealtilskud med senere ændringer.

¹² Jf. § 15, stk. 1, nr. 2 og 3, i bekendtgørelse nr. 1077 af 1. juni 2021 om økologisk arealtilskud med senere ændringer.

¹³ Jf. § 9, nr. 4, i bekendtgørelse nr. 1077 af 1. juni 2021 om økologisk arealtilskud med senere ændringer.

¹⁴ Jf. § 19, stk. 1, nr. 2, i bekendtgørelse nr. 1077 af 1. juni 2021 om økologisk arealtilskud med senere ændringer.

¹⁵ Jf. § 20, stk. 1, nr. 1, litra a, i bekendtgørelse nr. 1077 af 1. juni 2021 om økologisk arealtilskud med senere ændringer.

Du skal være særligt opmærksom på, at brak, GLM 10-arealer og småbiotoper skal fratrækkes harmoniarealet.

Dermed reduceres den mængde kvælstof, som der samlet set kan anvendes på bedriften ift. hhv. 107 og 65 kg N-kravene på Økologisk Arealtilskud.

Er du ikke tilmeldt Register for Gødningsregnskab?

Hvis din bedrift ikke på noget tidspunkt i planperioden fra 1. august 2024 til 31. juli 2025 er tilmeldt Register for Gødningsregnskab, er du ikke omfattet af kravet om maksimalt 107 kg udnyttet N/ha. Du skal heller ikke udfylde og indsende gødningskvoteberegning og gødningsregnskab. Du skal stadigvæk overholde det generelle krav for økologisk jordbrugsproduktion om maksimalt 170 kg Total N/ha.¹⁶

3.8.1 Du skal dokumentere, at du overholder krav om kvælstofreduktion

Du skal dokumentere, at du opfylder kravet om maksimalt 107 kg udnyttet kvælstof i gennemsnit pr. ha harmoniareal for de planperioder, hvor du søger om udbetaling.¹⁷ Det gør du ved at udfylde nedenstående betingelser om at udfylde og indsende skemaet Gødningskvote og Efterafgrøder i Tast selv samt indberette gødningsregnskabet på landbrugsindberetning.dk

Skemaet Gødningskvote og Efterafgrøder

Når du søger om udbetaling af basistilskud i Fællesskema 2025, skal du også udfylde og indsende skemaet Gødningskvote og Efterafgrøder for planperioden 2024/2025, hvis du er tilmeldt Register for Gødningsregnskab. Skemaet skal indsendes via Tast selv senest ved fristen for indsendelse af fællesskemaet.¹⁸ Manglende indsendelse kan medføre alvorlige konsekvenser for udbetaling af dit tilskud til tilsagn om økologisk arealtilskud, jf. bilag 1.

Du skal angive i Rubrik D "Økologisk Arealtilskud" på siden "beregnet gødningskvote" i skemaet Gødningskvote og Efterafgrøder, om du opfylder kravet om at bruge maksimalt enten 65 eller 107 kg N/ha harmoniareal. Du skal angive det samme kvælstoffloft, som du har angivet i Fællesskemaet. I skemaet Gødningskvote og Efterafgrøder skal du udfylde siden "Markplan" med oplysninger om:

- marknummer
- markbloksnummer
- areal
- jordbundstype (JB-nr.)
- markering for, om marken er et harmoniareal
- hovedafgrøde
- forfrugt
- efterafgrøder
- kvælstofnorm for den valgte afgrøde i henhold til reglerne i lov om jordbrugets anvendelse af gødning og om næringsstofreducerende tiltag¹⁹ og regler fastsat i henhold til denne lov.

Gødningsregnskab

Du skal udarbejde og indberette et gødningsregnskab, der viser, at du opfylder kravet om at bruge maksimalt 107 kg udnyttet N/ha i gennemsnit for alle dine harmoniarealer på din bedrift.²⁰ Den kvælstofkvote, som du har beregnet i skemaet Gødningskvote og Efterafgrøder, bliver overført til dit gødningsregnskab. Fristen for at indberette gødningsregnskabet er 31. marts året efter planperiodens slutning. Manglende indsendelse kan medføre alvorlige konsekvenser for udbetaling af dit tilskud til økologisk arealtilskud, jf. bilag 1.

¹⁶ Jf. artikel 3, stk. 2, i Kommissionens forordning (EF) nr. 889/2008 af 5. september 2008 om gennemførelsesbestemmelser til Rådets forordning (EF) nr. 834/2007 om økologisk produktion og mærkning af økologiske produkter, for så vidt angår økologisk produktion, mærkning og kontrol.

¹⁷ Jf. § 20, stk. 1, nr. 1, litra b, i bekendtgørelse nr. 1077 af 1. juni 2021 om økologisk arealtilskud med senere ændringer.

¹⁸ Jf. § 20, stk. 1, nr. 1, litra c, i bekendtgørelse nr. 1077 af 1. juni 2021 om økologisk arealtilskud med senere ændringer.

¹⁹ Jf. lov nr. 1053 af 10. juli 2023 om jordbrugets anvendelse af gødning og om næringsstofreducerende tiltag.

²⁰ Jf. § 20, stk. 1, nr. 1, litra b, i bekendtgørelse nr. 1077 af 1. juni 2021 om økologisk arealtilskud med senere ændringer.

Generelt

Kravet om at bruge maksimalt 107 kg udnyttet N/ha harmoniareal er gældende i forhold til reglerne for Økologisk Arealtilskud. Eventuelle sanktioner i forhold til Økologisk Arealtilskud beregnes alene ud fra krav om maksimal 107 kg udnyttet N/ha harmoniareal.

Du skal dog være opmærksom på, at bedriftens samlede kvælstofkvote i forhold til gødskningsreglerne²¹ kan blive reduceret yderligere til under 107 kg udnyttet N/ha harmoniareal. Det kan f.eks. være:

- hvis du ikke har udlagt tilstrækkelige arealer med efterafgrøder,
- hvis den beregnede kvote i forhold til afgrødens kvælstofnorm er mindre end de 107 kg udnyttet N/ha harmoniareal,
- hvis du udlægger småbiotoper uden gødningsnorm eller
- på grund af eftervirkningen af udlagte pligtige efterafgrøder.

Det vil altid være den mindste kvælstofkvote i gødningskvoteberegningen, der bliver overført til gødningsregnskabet. Du skal altid opfylde kravene både for ordningen Økologisk Arealtilskud og i forhold til gødskningsreglerne.

Du skal opbevare gødningsregnskabet, og du skal kunne fremvise gødningsregnskabet ved kontrol.²² Derudover skal du indberette gødningsregnskabet efter reglerne i lov om jordbrugets anvendelse af gødning og næringsstofreducerende tiltag²³ samt regler fastsat i henhold til denne lov. Du indberetter gødningsregnskabet i

landbruksindberetning.dk

[Her kan du også læse mere om, hvordan du beregner din gødningskvote og udarbejder gødningsregnskab.](#)

3.9 Information om tilsagnet på erhvervmæssig hjemmeside

Hvis du har en erhvervmæssig hjemmeside, der vedrører din bedrift, skal du informere offentligheden om, at du modtager tilskud under Landdistriktsprogrammet.²⁴ En erhvervmæssig hjemmeside er en hjemmeside, der har et kommercielt formål og en sammenhæng med tilskuddet som f.eks. salg af afgrøder, kød eller æg fra egen bedrift, reklame for gårdbutik eller pluk selv-frugt i tilknytning til din bedrift.

Hvis du har en erhvervmæssig hjemmeside, skal du oplyse webadressen i Fællesskemaet på siden "Udbetaling af tilskud" i rubrikken "Erhvervmæssige hjemmesider"

På din erhvervmæssige hjemmeside skal du indsætte følgende:

- En kort beskrivelse af formålet med Økologisk Arealtilskud og resultatet af tilskuddet
- EU's logo
- Teksten: »Den Europæiske Landbrugsfond for Udvikling af Landdistrikterne: Danmark og Europa investerer i landdistrikterne«

Informationen skal ligge på hjemmesiden i hele tilsagnsperioden, dvs. fra den 1. september i første tilsagnsår og indtil tilsagnsperioden slutter, eller indtil hjemmesiden nedlægges. For at overholde kravet om at beskrive formålet og resultatet af ordningen på din erhvervmæssige hjemmeside kan du f.eks. skrive:

"Bedriften har modtaget Økologisk Arealtilskud til at omlægge og drive bedriftens landbrugsarealer økologisk. Formålet med tilskuddet er at øge det økologiske areal i Danmark og derved opnå en række fordele for miljø og biodiversitet. Tilskuddet har medført, at bedriften har været i stand til at opretholde en økologisk jordbrugsproduktion på bedriftens landbrugsarealer og sælge økologisk producerede fødevarer."

Du finder en skabelon til tekst og logo, som du kan sætte ind på din hjemmeside:

[Skabelon til logo og tekst.](#)

²¹ Lovbekendtgørelse nr. 1053 af 10. juli 2023 om jordbrugets anvendelse af gødning og om næringsstofreducerende tiltag, bekendtgørelse nr. 898 af 2. juli 2024 om jordbrugets anvendelse af gødning i planperioden 2024/2025 og bekendtgørelse nr. 931 af 16. juli 2024 om jordbrugsvirksomheders anvendelse af gødning.

²² Jf. § 20, stk. 1, nr. 2, i bekendtgørelse nr. 1077 af 1. juni 2021 om økologisk arealtilskud med senere ændringer og § 9 i lov om Landdistriktsfonden, jf. lovbekendtgørelse nr. 766 af 19. juni 2017.

²³ Jf. lov nr. 1053 af 10. juli 2023 om jordbrugets anvendelse af gødning og om næringsstofreducerende tiltag.

²⁴ Jf. § 20, nr. 3, i bekendtgørelse nr. 1077 af 1. juni 2021 om økologisk arealtilskud med senere ændringer og bilag III, del 1, punkt. 2.1 og punkt 2.2, litra a, og del 2, til Kommissionens gennemførelsesforordning (EU) nr. 808/2014 af 17. juli 2014.

4. Betingelser for frugt/bær-tillæg

Tilsagn om frugt/bær-tillæg for en mark udløber samtidig med basistilsagnet for marken. Tillægget ydes ikke til brakarealer. Følgende betingelser skal være opfyldt, for at du kan modtage frugt/bær-tillæg.

4.1 Areal skal opfylde betingelser for frugt/bær-tillæg første tilsagnsår

Arealet skal være tilplantet med en godkendt frugt- eller bærafgrøde senest ved Fællesskemafristen 2025.²⁵ Derudover skal du huske at anmelde dit areal i Fællesskema 2025 med en godkendt afgrødekode fra listen i kapitel 4.6.

Dit tilsagn om frugt/bær-tillæg bortfalder, hvis du i første tilsagnsår ikke anmelder marken med en godkendt frugt- eller bærafgrødekode, og du ikke har etableret frugt/bær-afgrøden.²⁶ Hovedafgrøden (se kapitel 4.3) skal være på arealet og opfylde betingelserne for tillægget den 31. august i alle de år, du ansøger om udbetaling af tillæg.²⁷

Hvis du ikke vil søge udbetaling af tillægget, skal du bruge en afgrødekode, der ikke er på listen over godkendte frugt/bær-afgrødekoder. Du skal dog stadig anmode om udbetaling af basistilskuddet. Du kan ikke søge om udbetaling af tillæg til et areal, som ikke længere er tilplantet med frugt eller bær. Arealet kan udgå af tilsagnet om frugt/bær-tillæg uden krav om tilbagebetaling, hvis du skriver en bemærkning herom i Fællesskemaet på siden "Udbetaling af Økologisk Arealtilskud".

4.2 Arealet skal være drevet plantagemæssigt

Arealer med frugttræer eller bærbuske skal være drevet plantagemæssigt. Arealet skal fremstå som en plejet kultur i veldefinerede rækker, der muliggør pleje af træer og buske samt høst af afgrøden.²⁸ Arealerne skal fremstå som vedligeholdte dyrkede arealer og må ikke ligge hen som natur eller vildnis.

Hvis der ved kontrol opstår tvivl om, hvorvidt arealet er drevet plantagemæssigt, skal du fremvise:

- dokumentation for beplantning af arealet (kvittering for indkøb af planter) eller
- dokumentation for salg af afgrøder både for indeværende år og tidligere år.

Et frugt/bær-areal, hvor der f.eks. også holdes fjerkræ eller grise, er berettiget til udbetaling af tillæg, hvis hovedformålet med arealet er produktion af frugt eller bær. Frugttræerne eller bærbuskene må ikke ødelægges af dyrene. Arealet skal overholde de øvrige betingelser for frugt/bær-tillægget.

Haver, frugthaver eller parker betragtes ikke som landbrugsarealer og er derfor ikke berettigede til tilskud.

4.3 Minimumsplantetal og -areal

Hovedafgrøden er den afgrøde, du anmelder i Fællesskema.²⁹ Krav til plantetal pr. ha skal være opfyldt for hovedafgrøden.³⁰ Hvis du ikke opfylder plantetallet for den anmeldte hovedafgrøde, får du ikke udbetalt frugt/bær-tillæg. Planterne, som udgør hovedafgrøden, skal være jævnt fordelt over hele marken.³¹ Der må således ikke være større områder på marken, som ikke er tilplantet med hovedafgrøden. Afstanden mellem rækkerne med frugttræer/bærbuske, målt fra centrum af planterne, må i udgangspunktet ikke overstige 10 meter, medmindre særlige forhold godtgør en større rækkeafstand. De godkendte frugt- og bærafgrøder, afgrødekode og minimumsplantetal for hver afgrøde fremgår af tabel 1 i kapitel 4.6.

Arealer med valnød eller almindelig kastanje, der er etableret efter 31. januar 2023, skal være tilplantet med podede planter. Hvis du har etableret arealer med valnød eller kastanje efter 31. januar 2023, skal du kunne dokumentere, at arealet er tilplantet med podede træer. Du kan f.eks. dokumentere kravet ved at fremvise en indkøbsfaktura, hvor det fremgår, at arealet er tilplantet med podede træer herunder sortsnavn for den plantede afgrøde.

²⁵ Jf. § 17, stk. 2, i bekendtgørelse nr. 1077 af 1. juni 2021 om økologisk arealtilskud med senere ændringer.

²⁶ Jf. § 13 i bekendtgørelse nr. 1077 af 1. juni 2021 om økologisk arealtilskud med senere ændringer.

²⁷ Jf. § 17, stk. 3, i bekendtgørelse nr. 1077 af 1. juni 2021 om økologisk arealtilskud med senere ændringer.

²⁸ Jf. § 17, stk. 4, i bekendtgørelse nr. 1077 af 1. juni 2021 om økologisk arealtilskud med senere ændringer.

²⁹ Jf. § 17, stk. 3, i bekendtgørelse nr. 1077 af 1. juni 2021 om økologisk arealtilskud med senere ændringer.

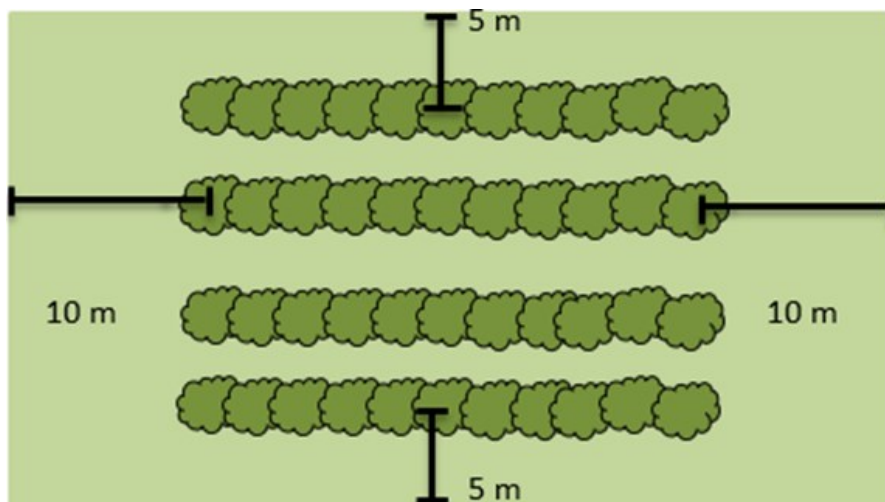
³⁰ Jf. § 17, stk. 2, i bekendtgørelse nr. 1077 af 1. juni 2021 om økologisk arealtilskud med senere ændringer.

³¹ Jf. § 17, stk. 4, i bekendtgørelse nr. 1077 af 1. juni 2021 om økologisk arealtilskud med senere ændringer.

Hvis du i fællesskemaet har anmeldt en forkert hovedafgrøde, eller hvis den anmeldte hovedafgrøde ikke opfylder kravet til minimumsplantetal, er der tale om en overtrædelse, som evt. kan medføre en sanktion.

4.4 Arbejdsarealer i mark med frugt/bær

En mark med frugt eller bær kan også omfatte ubefæstede arbejdsarealer, der ligger i udkanten af marken. Disse ydre arbejdsarealer må på to af markens sider højst være 10 meter brede og på markens øvrige sider højst 5 meter brede.³² De 10 meter brede arbejdsarealer vil typisk være på de to sider for enden af rækkerne, hvor der er behov for vendeplads.



Bredden af arbejdsarealerne regnes fra midten af planterne i den yderste række af frugt eller bær. Husk, at plantetallet skal opfyldes for hele marken inklusiv arbejdsarealerne.

Du må gerne have græs eller striber med f.eks. urter eller blomster på arbejdsarealerne, herunder mellem rækkerne af frugttræer eller bærbuske, hvis det er et led i produktionen. Disse blomsterstriber eller græsarealer etableres for at tiltrække nyttedyr og fugle til bekæmpelse af skadedyr som led i produktionen af frugt eller bær.

4.5 Blandinger af flere afgrøder på samme mark


Hvis du har flere forskellige frugt- og bærafgrøder på samme mark, skal du i Fællesskemaet anmelde hovedafgrøden. Hovedafgrøden skal opfylde krav til plantetal, og hovedafgrøden skal være jævnt fordelt over hele marken. Har du på samme mark f.eks. både surkirsebær og æbler, skal der enten være mindst 300 surkirsebærtræer pr. ha eller mindst 400 æbletræer pr. ha. Du skal anmelde marken med afgrødekoden for enten æble eller surkirsebær. Sammen med hovedafgrøden kan der være andre godkendte frugt/bær-afgrøder, som står i tabellen i kapitel 4.6. Der kan også være arter eller underarter på arealet, som ikke står i tabellen over godkendte afgrøder. Du skal opdele et areal i flere marker, hvis der er flere afgrøder på arealet, og hovedafgrøden ikke er jævnt fordelt over hele arealet.

Eksempel på blandinger, der anmeldes som én mark:

I dette eksempel anmelder du hele marken med afgrødekoden for æbler. Kun æbletræerne er jævnt fordelt over hele marken og opfylder plantetallet på mindst 400 æbletræer pr. ha. Biafgrøderne pærer, hasselnødder og kirsebær er ikke jævnt fordelt, men står blandet mellem rækkerne med æbler.

³² Jf. § 17, stk. 5, i bekendtgørelse nr. 1077 af 1. juni 2021 om økologisk arealtilskud med senere ændringer.

Mark 1 : Æbler (400 æbler pr. hektar)



Eksempel på blandinger, der skal opdeles og anmeldes som 4 marker:

I dette eksempel skal du opdele arealet i 4 delmarker. Hver delmark skal du anmelden med hver sin hovedafgrøde. Æbletræerne er kun jævnt fordelt med et plantetal på 400 æbletræer pr. ha på delmark 1, pæretræerne er kun jævnt fordelt med et plante-tal på 400 pæretræer pr. ha i delmark 2, osv.

Mark 1 : Æbler	Mark 2 : Pærer	Mark 3 : Hasselnød	Mark 4 : Kirsebær

4.6 Godkendte frugt/bær-afgrøder og krav til plantetal

Du anmoder om udbetaling af frugt/bær-tillæg ved at ansøge om udbetaling i Fællesskemaet med en af følgende godkendte frugt/bær-afgrødekoder. Der kan kun udbetales frugt/bær-tillæg til de arter, der er anført under de godkendte frugt/bær-afgrøder. Det anførte plantetal pr. ha er et minimumsantal, som skal være opfyldt over hele det anmeldte areal. Planterne skal være jævnt fordelt over hele det anmeldte areal. Her i tabellen kan du se kravet til plantetal pr. ha for hver af de godkendte frugt-/bær-afgrøder.³³

³³ Jf. § 17, stk. 2, i bekendtgørelse nr. 1077 af 1. juni 2021 om økologisk arealtilskud med senere ændringer.

Afgrødekode	Afgrøde	Plantetal pr. ha
489	Havtorn (<i>Hippophae rhamnoides</i>)	1.200
490	Hassel, træ (<i>Corylus avellana</i>)	225
491	Storfrugtet tranebær (<i>Vaccinium macrocarpon</i>)	20.000
492	Tyttebær (<i>Vaccinium vitis - idaea</i>)	30.000
493	Surbær (<i>Aronia -melanocarpa</i>)	1.500
494	Japan kvæde (<i>Chaenomeles speciosa</i> eller <i>Chaenomeles speciosa x japonica</i>)	1.500
495	Morbær (<i>Morus spp</i>)	600
509	Trækvæde (<i>Cydonia oblonga</i>)	400
513	Jordbær (<i>Fragaria x ananassa</i>)	20.000
514	Solbær (<i>Ribes nigrum</i>)	1.500
515	Ribs (<i>Ribes rubrum</i>)	1.500
516	Stikkelsbær (<i>Ribes uva-crispa</i>)	1.500
517	Brombær (<i>Rubus plicatus</i> eller <i>Rubus fruticosus</i>)	1.200
518	Hindbær (<i>Rubus idaeus</i>)	2.000
519	Blåbær (<i>Vaccinium myrtillus</i> eller <i>Vaccinium corymbosum</i>)	1.500
520	Surkirsebær (<i>Prunus cerasus</i>) uden undervækst af græs	300
521	Surkirsebær (<i>Prunus cerasus</i>) med undervækst af græs	300
522	Blomme (<i>Prunus domestica</i>) uden undervækst af græs	400
523	Blomme (<i>Prunus domestica</i>) med undervækst af græs	400
524	Sødkirsebær (<i>Prunus avium</i>) uden undervækst af græs	400
525	Sødkirsebær (<i>Prunus avium</i>) med undervækst af græs	400
526	Hyld (<i>Sambucus nigra</i>)	600
527	Hassel (<i>Corylus maxima</i>)	600
528	Æbler (<i>Malus domestica</i>)	400
529	Pærer (<i>Pyrus communis</i>)	400
530	Vindrue (<i>Vitis spp</i>)	1.500
534	Hyben (<i>Rosa rugosa</i> eller <i>Rosa canina</i>)	1.500
535	Bærmispel (<i>Amelanchier laevis</i> eller <i>Amelanchier alnifolia</i>)	1.200
536	Spisedruer (<i>Vitis ssp</i>)	1.500
537	Valnød (almindelig) (<i>Juglans regia</i> L..) podede planter på arealer tilplantet efter 31. januar 2023	100

Afgrødekode	Afgrøde	Plantetal pr. ha
489	Havtorn (<i>Hippophae rhamnoides</i>)	1.200
490	Hassel, træ (<i>Corylus avellana</i>)	225
538	Kastanje (ægte) (<i>Castanea sativa</i> eller <i>Castanea crenata</i> ,) podede planter på arealer tilplantet efter 31. januar 2023	100

4.7 Frugt og bær, der ikke står på listen

Du kan ikke få udbetalt frugt/bær-tillæg, hvis du har et areal, hvor hovedafgrøden ikke står på listen over godkendte frugt/bær-afgrøder. Hvis du på arealet har en hovedafgrøde, der ikke står i tabellen i kapitel 4.6, eller hvis afgrøden ikke opfylder minimumsplantetallet, anmelder du marken med en afgrødekode, der er ikke-tillægsberettiget. Du kan fortsat modtage basistilskud og grundbetaling til marken, hvis arealet fremstår som en plejet kultur i veldefinerede rækker, der muliggør pleje af træerne og buskene og høst af afgrøden. Du kan vælge én af følgende afgrødekoder:

Afgrødekode	Ikke-tillægsberettiget afgrøde
531	Anden træfrugt
532	Anden buskfrugt
539	Blandet frugt
508	Andre arter af slægten <i>Vaccinium</i>

5. Tillæg for reduceret kvælstoftilførsel

Det er et krav for at søge udbetaling af tillæg for reduceret kvælstoftilførsel, at din bedrift er tilmeldt Register for Gødningsregnskab i løbet af planperioden, se også kapitel 5.1.³⁴ Du må have et årligt, maksimalt kvælstofforbrug på 65 kg udnyttet N/ha i gennemsnit for alle bedriftens harmoniarealer. Kravet gælder også eventuelle ikke-økologiske arealer.³⁵ Det betyder, at uanset hvor mange marker, du har tillæg til, så gælder kravet om at bruge maksimalt 65 kg udnyttet N/ha harmoniareal for hele bedriften. Tilsagn om tillæg udløber på samme tidspunkt som basistilsagnet.

Bemærk, at kravet om maksimalt kvælstofforbrug på 65 kg udnyttet N/ha gælder alle tilsagn om tillæg for reduceret kvælstoftilførsel. For de planperioder, der ligger før planperioden 2020/2021 skulle du opfylde kvælstoffloftet på 60 kg udnyttet N/ha harmoniarealer.

5.1 Krav om tilmelding af Register for Gødningsregnskab

Hvis du søger udbetaling af tillæg for reduceret kvælstoftilførsel i 2025, skal du være tilmeldt Register for Gødningsregnskab senest den 31. juli 2025. Bemærk at der er visse krav, du skal opfylde for at være tilmeldt Register for Gødningsregnskab. Du kan læse mere om krav for:

[Tilmelding til Register for Gødningsregnskab](#)

Du skal opfylde kvælstofkravet på maksimalt 65 kg udnyttet N/ha og indsende dokumentation jf. kapitel 5.2.

5.1.1 Hvis jeg ikke længere er tilmeldt Register for Gødningsregnskab

Hvis du i en hel planperiode ikke længere kan være tilmeldt Register for Gødningsregnskab, vil det i udgangspunktet betyde, at du ikke kan få udbetalt tillægget for det pågældende tilsagnsår. Du skal fortsat søge om udbetaling af tillægget i fællesskemaet, men du skal ikke opfylde kravet på maksimalt 65 kg udnyttet N/ha, ligesom du heller ikke skal indsende dokumentation for, at du opfylder kravet.

5.2 Dokumentation for, at du overholder krav om maksimal kvælstoftilførsel

Du skal dokumentere, at du opfylder kravet om maksimalt 65 kg udnyttet N/ha harmoniareal, samtidig med at du søger om udbetaling. Det gør du ved at udfylde og indberette skemaet Gødningskvote og Efterafgrøder. Derudover skal du udfylde og indsende et gødningsregnskab. Manglende indsendelse kan få konsekvenser for dit tilskud, jf. bilag 1.

Skemaet Gødningskvote og Efterafgrøder

Du skal udfylde og indsende skemaet Gødningskvote og Efterafgrøder, der ligger i Tast selv. Skemaet skal sendes via Tast selv inden for fristen for indsendelse af Fællesskemaet.³⁶ Du skal angive i rubrik D i feltet "Økologisk Arealtilskud" på siden "Beregn Gødningskvote" at du opfylder kravet om at bruge 65 kg N/ha harmoniareal. Din samlede reducerede kvælstofkvote for planperioden vil så fremgå af skemaet Gødningskvote og Efterafgrøder, og kvælstofkvoten beregnes som 65 kg udnyttet N/ha i gennemsnit af alle bedriftens harmoniarealer. I skemaet Gødningskvote og Efterafgrøder skal du udfylde siden Markplan med oplysninger om:

- marknummer
- markbloksnummer
- areal
- jordbundstype (JB-nr.)
- markering for, om marken er et harmoniareal
- hovedafgrøde
- forfrugt
- efterafgrøder
- kvælstofnorm for den valgte afgrøde i henhold til reglerne i lov om jordbrugets anvendelse af gødning og om næringsstofreducerende tiltag³⁷ og regler fastsat i henhold til denne lov.

³⁴ Jf. § 22, nr. 1, i bekendtgørelse nr. 1077 af 1. juni 2021 om økologisk arealtilskud med senere ændringer.

³⁵ Jf. § 18 i bekendtgørelse nr. 1077 af 1. juni 2021 om økologisk arealtilskud med senere ændringer.

³⁶ Jf. § 22, nr. 3, i bekendtgørelse nr. 1077 af 1. juni 2021 om økologisk arealtilskud med senere ændringer.

³⁷ Jf. lov nr. 1053 af 10. juli 2023 om jordbrugets anvendelse af gødning og om næringsstofreducerende tiltag.

Gødningsregnskab

Du skal udarbejde et gødningsregnskab, der viser, at du opfylder kravet om at anvende maksimalt 65 kg udnyttet N/ha i gennemsnit for alle dine harmoniarealer på din bedrift.³⁸ Den kvælstofkvote, som du har beregnet i skemaet Gødningskvote og Efterafgrøder, bliver overført til dit gødningsregnskab. Fristen for at sende gødningsregnskabet er 31. marts året efter planperiodens afslutning. Manglende indsendelse kan få konsekvenser for dit tilskud, jf. bilag 1.

Generelt

Reglerne for Økologisk Arealtilskud, der angiver, at du må bruge maksimalt 65 kg udnyttet N/ha harmoniareal er gældende i forhold til reglerne for Økologisk Arealtilskud. Eventuelle sanktioner i forhold til Økologisk Arealtilskud beregnes ud fra kravet på 65 kg udnyttet N/ha. Du skal være opmærksom på, at bedriftens samlede kvælstofkvote i forhold til gødskningsreglerne kan blive reduceret yderligere til under 65 kg udnyttet N/ha harmoniareal. Det kan f.eks. være:

- hvis du ikke har udlagt tilstrækkelige arealer med efterafgrøder,
- hvis du udlægger småbiotoper herunder vildt- og bivenlige tiltag e.l. uden gødningsnorm,
- hvis den beregnede kvote i forhold til afgrødens kvælstofnorm er mindre end de 65 kg udnyttet N pr. ha harmoniareal, eller
- på grund af eftervirkningen af udlagte pligtige efterafgrøder.

Det vil altid være den mindste kvælstofkvote i gødningskvoteberegningen, der bliver overført til gødningsregnskabet. Du skal altid opfylde kravene for både Økologisk Arealtilskud og i forhold til gødskningsreglerne.

Du skal være opmærksom på, at GLM 10-arealer og småbiotoper skal fratrækkes harmoniarealet.

Derfor reduceres den mængde kvælstof, som der samlet set kan anvendes på bedriften ift. hhv. 107 og 65 kg N-kravene på Økologisk Arealtilskud.

Du skal være opmærksom på, at gødskningsreglerne³⁹ kræver, at du indberetter dit gødningsregnskab elektronisk til Styrelsen for Grøn Arealomlægning og Vandmiljø gennem: [Landbrugsindberetning.dk](https://landbrugsindberetning.dk).

³⁸ Jf. § 22, nr. 2, i bekendtgørelse nr. 1077 af 1. juni 2021 om økologisk arealtilskud med senere ændringer.

³⁹ Jf. § 17 i bekendtgørelse nr. 898 af 2. juli 2024 om jordbrugets anvendelse af gødning i planperioden 2024/2025

6. Hvordan må du anvende tilsagnsarealerne?

Dit tilsagnsareal skal i hele tilsagnsperioden være et landbrugsareal.⁴⁰ Hvis et tilsagnsareal ikke længere er et landbrugsareal, men f.eks. bliver til natur, medfører det bortfald af tilsagn, og vi kræver tidligere udbetalt tilskud betalt tilbage. Det vil sige, at et tilsagnsareal skal være drevet:

- som et areal i omdrift, eller
- som et græsareal (enten i omdrift eller permanent), eller
- som et areal med permanente afgrøder, herunder lavskov samt arealer med frugt- og bærafgrøder.

Du kan få udbetalt tilskud til arealer, der er anmeldt som skovlandbrug eller paludikultur som defineret under grundbetalingen. Arealer med juletræer eller pyntegrønt er ikke berettigede til Økologisk Arealtilskud.

Du kan kun få udbetalt tilskud til de arealer, der opfylder betingelserne for støtte under grundbetalingsordningen.⁴¹ Bemærk, at landbrugsarealer uden landbrugsaktivitet – f.eks. småbiotoper og ikke-produktive elementer anmeldt under GLM 10 – i nærmere defineret omfang kan være en del af det tilskudsberettigede areal.

Du kan få udbetalt basistilskud til arealer, der er anmeldt som brak i grundbetalingsordningen.⁴²

Du kan i visse tilfælde modtage udbetaling af Økologisk Arealtilskud på arealer med småbiotoper, hvis arealerne overholder betingelserne under grundbetalingsordningen. Se også afsnit 6.1.1. Læs mere om småbiotoper og hvilke arealer der er berettiget til støtte under grundbetalingsordningen i

[Vejledning om grundbetaling og tilskudsberettigede arealer.](#)

Der gælder særlige regler for græsarealer samt arealer i korttemaerne "Fradrag, grundbetaling" og "Ingen GB". I de kommende kapitler er disse regler forklaret nærmere. I kapitel 6.9 i tabel B, kan du se, hvilken afgrødekode du skal benytte, hvis du ikke ønsker at ansøge om udbetaling af tilskud til arealerne, fordi arealet ikke kan leve op til betingelserne for at få udbetaling, men du ønsker at beholde tilsagnet.

6.1 Hvad er hhv. græs i omdrift og permanent græs?

Græs og andet grøntfoder er græsarter og urteagtige planter⁴³ og omfatter således alle arter af græs, grøntfoder og naturligt forekommende urter. Områder over 100 m² er ikke berettiget til tilskud, hvis arealerne består af:

- træer,
- buske,
- vedagtige planter, herunder lyng samt
- mosser og lav.

Reglerne for plantedække på arealer med græs følger reglerne i grundbetalingsordningen. Du kan læse mere om reglerne for plantedække i

[Vejledning om grundbetaling og tilskudsberettigede arealer.](#)

6.1.1 Græsarealer i omdrift

Græs i omdrift er græsarealer, hvor der har været en anden afgrøde end græs f.eks. korn eller blomster- eller bestøverbrak i løbet af de sidste 5 år. Har du områder over 100 m² på din mark:

- som du ønsker at udlade at udføre landbrugsaktiviteter på, således at de kan komme til at bestå af træer, krat, vand mm, kan du anmelde disse områder som en småbiotop

⁴⁰ Jf. § 9, nr. 4, i bekendtgørelse nr. 1077 af 1. juni 2021 om økologisk arealtilskud med senere ændringer.

⁴¹ Jf. § 19, stk. 1 nr. 2, i bekendtgørelse nr. 1077 af 1. juni 2021 om økologisk arealtilskud med senere ændringer.

⁴² Jf. § 19, stk. 4, i bekendtgørelse nr. 1077 af 1. juni 2021 om økologisk arealtilskud med senere ændringer.

⁴³ Definition af græs og andet grøntfoder, jf. artikel 4, stk. 1, litra i, i Europa-Parlamentets og Rådets forordning (EU) nr. 1307/2013 af 17. december 2013.

- som allerede består af træer og buske over 100m², kan de indgå i opfyldelsen af GLM 10, hvorved de kan modtage grundbetaling og økologisk arealtilskud.
- som er ikke-landbrugsarealer og ikke anmeldes som småbiotoper, skal disse arealer tegnes ud af tilsagnet.

Du kan læse mere om krav til tilskudsberettigede arealer, herunder småbiotoper i

[Vejledning om grundbetaling og tilskudsberettigede arealer.](#)

[Vejledning om konditionalitet - miljøområdet](#)

6.1.2 Permanente græsarealer

Et græsareal får status som permanent græs, hvis arealet har været græs eller visse braktyper i mere end 5 på hinanden følgende år. Er hele eller dele af et permanent græsareal ikke bliver afgræsset eller slået, f.eks. fordi marken er vandlidende, skal du tegne arealet som separat mark med afgrødekode 305 (permanent græsareal, uden udbetaling af økologitilskud). Læs også kapitel 7.5 i denne vejledning. Læs mere om permanente græsarealer i

[Vejledning om grundbetaling og tilskudsberettigede arealer.](#)

6.1.3 Markblokkens støtteprocent på permanente græsarealer

Markblokke med permanente græsarealer har en støtteprocent, som vi har fastsat ud fra, hvor stor en del af markblokken der er støtteberettiget. Markblokkens støtteprocent kan være 100 %, 80 %, 60 % eller 0 %, afhængig af markblokkens tilstand. Markblokkens støtteprocent bestemmer, hvor stor en procentdel af arealet, du får udbetalt grundbetaling og dermed Økologisk Arealtilskud til.

Du skal kun tegne naturlignende ikke-støtteberettigede områder ud af marken, hvis området er over 500 m². Du kan læse mere om reglerne for markblokkens støtteprocent i

[Vejledning om grundbetaling og tilskudsberettigede arealer.](#)

6.2 Krav til arealer med græs

Både permanente græsarealer og græsarealer i omdrift skal slås eller afgræsses for at få tilskud.⁴⁴ Kravene følger kravene under grundbetalingsordningen. Du kan opfylde dette krav med en tydelig slåning mindst én gang i perioden 1. juni til 25. oktober, hvor slåning kan erstattes af afgræsning i samme periode.

Hvis du ved, at der er delområder, hvor du ikke kan overholde betingelserne for græsarealer, skal du tegne arealerne ud af marken, se også kapitel 6.1.1 og 6.1.2. Det kan f.eks. være ved at angive delområderne som småbiotoper under grundbetalingen. Du kan læse nærmere om mulighederne herfor i

[Vejledning om grundbetaling og tilskudsberettigede arealer.](#)

Du kan også bruge et græsareal i omdrift til grøngødning i stedet for til slåning eller afgræsning. Det kan du læse mere om i kapitel 6.6.

Du skal ikke opfylde krav om slåning/afgræsning på følgende arealer:

- GLM-landskabelementer
- småbiotoper anmeldt under grundbetalingsordningen
- småbiotoper anmeldt til opfyldelse af GLM 10-krav
- 2 meter-bræmmer
- områder under 100 m²
- grøfter/grøblerender på op til 2 meters bredde, der er en del af arealet berettiget til grundbetaling.

6.3 Arealer der ikke er tilskudsberettiget til grundbetaling

Du kan som udgangspunkt ikke søge udbetaling af eksisterende tilsagn til arealer i korttemaet "Fradrag grundbetaling" eller til marker i markblokke markeret med "Ingen GB".

6.3.1 Korttemaet Fradrag grundbetaling

Korttemaet "Fradrag grundbetaling" dækker arealer:

- der ikke er støtteberettigede til grundbetaling, fordi arealet enten er et naturlignende areal eller landbrugsarealer under 0,30 ha, der ikke er sammenhængende med nabomarken jf. reglerne for grundbetaling.
- over 0,30 ha, som der ikke var søgt grundbetaling til, sidst markblokken blev redigeret.

⁴⁴ Jf. § 19, stk. 2, i bekendtgørelse nr. 1077 af 1. juni 2021 om økologisk arealtilskud med senere ændringer.

Hvis du ikke indtegner arealet ved anmodning om udbetaling i fællesskemaet, vil tilsagnet til arealet bortfalde med et evt. krav om tilbagebetaling af tidligere udbetalt tilskud. Du kan ved anmodning om udbetaling søge om at få ændret arealets støtteberettigelse ved at indsende et forslag om ændring af støtteprocent via Internet Markkort.

6.3.2 Korttemaet Markblokke 2025 Ingen GB

Korttemaet "Markblokke 2025 Ingen GB" dækker markblokke:

- som er under 0,30 ha
- hvor der ikke har været søgt grundbetaling i de foregående 2 år
- hvor de støtteberettigede arealer til grundbetaling udgør så lille en del af markblokken at:
 - markblokkens støtteprocent er 0
 - markblokkens taraareal er lig med brutto arealet

Du kan som udgangspunkt ikke anmode om udbetaling af eksisterende tilsagn i markblokke markeret med "Ingen GB".

Du kan søge om at få ændret arealets støtteberettigelse ved at indsende et forslag om ændring af støtteprocent via Internet Markkort. Du kan læse mere om det i kapitel 8.2. Du kan læse mere om, hvordan du indtegner din mark i [Brugerguide til Internet Markkort](#).

Undtagelse – Marker under 0,30 ha

Det er muligt at anmode om udbetaling af eksisterende tilsagn til arealer der ligger i markblokke markeret med "Ingen GB", hvis den eneste årsag til at arealet ikke er støtteberettiget til grundbetaling er, at marken er under 0,30 ha. Læs [Brugerguide til Internet Markkort](#).

6.4 Braklægning af arealer

Du kan få udbetalt basistilskuddet under Økologisk Arealtilskud for arealer, der er anmeldt som brak under grundbetalingsordningen, hvis betingelserne herfor i øvrigt er opfyldt.⁴⁵ Du kan dog ikke få udbetalt eventuelle tillæg til de arealer, du anmelder som brak. Læs om braklagte arealer i

[Vejledning om grundbetaling og tilskudsberettigede arealer](#).

6.5 Sommerbrak

På økologiske arealer er det muligt at bekæmpe rod ukrudt med sommerbrak i en begrænset periode. Sommerbrak betragtes som en landbrugsmæssig udnyttelse, da brakperioden er begrænset, og der både før og efter brakperioden er en afgrøde eller efterafgrøde på arealet. Så du kan få udbetalt både basis og tillæg under Økologisk Arealtilskud og grundbetaling til arealer, du anvender til sommerbrak. Arealet anmeldes på siden "Udbetaling af Økologisk Arealtilskud" i Fællesskemaet med den afgrøde, der er på arealet i foråret.

Der er forskellige former for sommerbrak, som er støtteberettiget:

- Vintersæd, der er etableret i efteråret, høstes i begyndelsen af maj. Den afslåede afgrøde kan enten spredes på marken eller høstes som grønkorn. Bagefter pløjes eller foretages en gennemskærende harvning, som du fortsætter hen over sommeren.
- Du sår en vårafgrøde, der enten høstes grøn eller spredes på marken sidst i juni, og bagefter gennemfører du sommerbrak fra sidst i juni. Marken ligger sort i 6-8 uger, hvor du jordbehandler.
- Kløvergræsmark udnyttes frem til sidst i juni, og herefter gennemfører du sommerbrak som beskrevet ovenfor.

6.6 Grøngødning

For økologiske arealer med græs i omdrift er det også muligt at anvende arealerne til grøngødning, således at arealet afpuds, og det afslåede materiale efterlades på marken eller spredes på andre marker. For at få udbetalt både basis og tillæg under Økologisk Arealtilskud for arealerne er det dog et krav:

- at arealerne er etableret med en kløvergræsblanding med mindst 15 vægtprocent kløver, og
- at tilsagnshaver i hele kalenderåret opbevarer dokumentation for
 - indkøb af den anvendte kløvergræsblanding og
 - at der har været en anden hovedafgrøde end græs på arealerne i det foregående år.⁴⁶

Arealer, der er brugt til grøngødning, er støtteberettiget under både Økologisk Arealtilskud og grundbetalingsordningen. Du skal anmelde arealet på siden "Udbetaling af Økologisk Arealtilskud" med en afgrødekode for græsarealer i omdrift.

⁴⁵ Jf. § 28, stk. 2, i bekendtgørelse nr. 1077 af 1. juni 2021 om økologisk arealtilskud med senere ændringer.

⁴⁶ Jf. § 19, stk. 3, i bekendtgørelse nr. 1077 af 1. juni 2021 om økologisk arealtilskud med senere ændringer.

6.7 GLM-landskabelementer – fortidsminder og søer

Fortidsminder, søer og vandhuller, der ikke er mere end 2.000 m² og ligger i markblok, er beskyttet under reglerne for God Landbrugs- og Miljømæssig stand (GLM). GLM-søer og GLM-fortidsminder er pålagt fastholdelseskrav jf. GLM 8 delkrav 1.1. De betegnes som GLM-landskabelementer og benævnes hhv. GLM-fortidsminder og GLM-søer. Arealer med GLM-landskabelementer kan ikke indgå i et tilsagn om Økologisk Arealtilskud. Du kan læse mere om GLM-landskabelementer i hhv.

[Vejledning om grundbetaling og tilskudsberettigede arealer.](#)

[Vejledning om konditionalitet - miljø](#)

6.8 2-metersbræmmer

Du kan ikke få udbetalt Økologisk Arealtilskud til 2-metersbræmmer langs åbne naturlige søer og vandløb,⁴⁷ der er udlagt efter reglerne i vandløbsloven. 2-metersbræmmerne fremgår af korttemaet over 2-metersbræmmer i Internet Markkort (IMK) pr. 1. februar 2025. Du kan godt få udbetaling af Økologisk Arealtilskud for den del af 3-metersbræmmerne, som ikke overlapper med 2-metersbræmmerne, dvs den ekstra meter, der ligger ud over 2-metersbræmmerne.

6.9 Afgrødekoder

I tabel A kan du se hvilke afgrødekoder, der ikke er forenelige med tilsagn om Økologisk Arealtilskud, og som medfører bortfald af tilsagn. I tabel B kan du se, hvilke afgrødekoder, der medfører, at årets udbetaling til den pågældende mark bliver reduceret til 0 kr., men du kan beholde tilsagnet om Økologisk Arealtilskud.

TABEL A: Afgrødekoder er ikke forenelige med økologitilsagn og medfører bortfald af tilsagn

247	Miljøtilsagn græs (0 N), omdrift
254	Miljøtilsagn græs (0 N), permanent
271	Rekreative formål
311	Skovrejsning på tidl. landbrugsjord 1
312	20-årig udtagning
316	20-årig Udtagning med fastholdelse, ej landbrugsareal
317	Vådområder med udtagning
318	Miljøtilsagn ej udtagning, ej landbrugsareal
319	Miljøtilsagn, Udtagning, ej landbrugsareal
321	Miljøtiltag, ej landbrugsarealer
322	Minivådområder, projektilsagn
326	Ej landbrug, MSO, omlagt fra permanent græs
565	Skovrejsning, direktivimplementerende uden tilsagn ved Styrelsen for Grøn Arealomlægning og Vandmiljø
566	Klimaskovrejsning, national ordning ej Styrelsen for Grøn Arealomlægning og Vandmiljø
567	Klima-lavbundsprojekt, national ordning ej Styrelsen for Grøn Arealomlægning og Vandmiljø
575	Skovrejsning (privat) – kulstofbinding og grundvandsbeskyttelse
576	Skovrejsning (statslig) - forbedring af vandmiljø og grundvandsbeskyttelse
577	Skov med biodiversitetsformål
578	Skovrejsning (privat) – forbedring af vandmiljø og grundvandsbeskyttelse
580	Anden skovdrift
581	Skovdrift med fjernelse af ved
582	Pyntegrønt, økologisk jordbrug
583	Juletræer og pyntegrønt
585	Skovrejsning i projektområde, som ikke er omfattet af tilsagn
586	Offentlig skovrejsning
587	Skovrejsning på tidl. landbrugsjord 3
589	Bæredygtig skovdrift

⁴⁷ Jf. § 30 i bekendtgørelse nr. 1077 af 1. juni 2021 om økologisk arealtilskud med senere ændringer.

247	Miljøtilsagn græs (0 N), omdrift
590	Bæredygtig skovdrift i Natura 2000-område
900	Øvrige afgrøder
903	Lysåbne arealer i skov
907	Naturarealer, økologisk jordbrug
943	Kløvergræs med over 50 % kløver, udlæg/efterslæt efter grønkorn
944	Kløvergræs med over 50 % kløver, udlæg/efterslæt efter helsæd
945	Kløvergræs med over 50 % kløver, udlæg/efterslæt efter korn
946	Græs/kløvergræs med over 50 % kløver til fabrik
960	Græs, udlæg/efterslæt efter grønkorn
961	Græs, udlæg/efterslæt efter helsæd/tidl. Frøgræs eller vinterbyg høstet senest 1. august
962	Græs, udlæg/efterslæt efter korn/sildig frøgræs
963	Kløvergræs med under 50 % kløver, udlæg/efterslæt efter grønkorn o.l.
964	Kløvergræs med under 50 % kløver, udlæg/efterslæt efter helsæd
965	Kløvergræs med under 50 % kløver, udlæg/efterslæt efter korn
966	Græs/kløvergræs med under 50 % kløver til fabrik, efterslæt efter grønkorn
968	Efterafgrøder, pligtige, husdyr, målrettet kvælstofregulering
970	Øvrige udlæg og eftergrøder

TABEL B: Følgende afgrødekoder giver en udbetaling på 0 kr. i det pågældende år. Du skal være opmærksom på, at der ikke kan udbetales tillæg til marker anmeldt som brak

305	Permanent græs, uden udbetaling af økologi-tilskud
306	Græs i omdrift, uden udbetaling af økologi-tilskud
361	Ikke-støtteberettiget landbrugsareal
486	Hønsegård uden plantedække
487	Skovlandbrug, ikke støtteberettiget
499	Lukket system
563	Svampe**
564	Containerplads

** Afgrødekoder for lukkede drivhuse giver ikke udbetaling, hvis afgrøden bliver dyrket i kunstige vækstmedier/plantesække. Tilskuddet udbetales kun, hvis afgrøden dyrkes direkte i bundjorden.

7. Hvilke ordninger er forenelige med Økologisk Arealtilskud?

Du kan ikke opretholde tilsagn om Økologisk Arealtilskud, hvis du søger et tilsagn eller en anden tilskudsordning på arealet, som er uforeneligt med Økologisk Arealtilskud, eller hvor mulighederne for at opretholde tilsagn til Økologisk Arealtilskud er påvirket af andre ordninger eller forpligtelser.

7.1 Økologisk Arealtilskud er ikke forenelig med visse tilskudsordninger

Du kan ikke opretholde tilsagn om Økologisk Arealtilskud til et areal, hvis du får et tilsagn, der er uforeneligt med Økologisk Arealtilskud, eller der allerede var et uforeneligt tilsagn på arealet.⁴⁸ Det drejer sig om følgende ordninger:

- Pleje af græs- og naturarealer (tilsagnstype 66, 67, 68 og 69)
- Fastholdelse af vådområder (tilsagnstype 50, 55, 74, 75, 76)
- Fastholdelse af naturlige vandstandsforhold (tilsagnstype 77)
- Fastholdelse af lavbundsområder (tilsagnstype 78)
- Etablering af vådområder (tilsagnstype 13)
- Miljøvenlig drift af vådområder (tilsagnstype 16)
- Permanent ekstensivering (tilsagnstype 83 og 84)

Du kan ikke kombinere tilsagn om Økologisk Arealtilskud på samme areal, hvor du søger Målrettet kvælstofregulering.⁴⁹ Se hvilke ordninger du kan kombinere med Økologisk Arealtilskud:

[Link til kombinationstabel](#)

7.1.1 Kan jeg søge tilskud fra ikke-forenelige ordninger på arealer med Økologisk Arealtilskud?

Du kan søge støtte fra en række ordninger, der ikke er forenelige med Økologisk Arealtilskud til arealer, der er omfattet af et tilsagn om Økologisk Arealtilskud. Det forudsætter, at du fravælger udbetalingen af Økologisk Arealtilskud for det pågældende areal i 2025, og du opretholder tilsagnet om Økologisk Arealtilskud og den økologiske status på arealet. Du kan søge støtte fra ordningerne:

- Biodiversitet & bæredygtighed
- Privat skovrejsning
- Fastholdelse af arealer i Styrelsen for Grøn Arealomlægning og Vandmiljøets vand- og klimaprojekter (Engangskompensation)

Hvis du vil søge støtte fra en af de nævnte ordninger på arealer, hvor du allerede har tilsagn om Økologisk Arealtilskud, skal du søge støtte til den pågældende ordning. På siden for Økologisk Arealtilskud skal du så markere for "ja" til, at du søger udbetaling af Økologisk Arealtilskud, da det er nødvendigt for at opretholde tilsagnet. Hvis du også søger støtte i fællesskemaet til en af de nævnte ordninger på arealet, vil en validering slå ud. Du kan slukke den blokerende validering med en bemærkning på siden for Økologisk Arealtilskud, hvor det fremgår, at du ønsker en nul-udbetaling af Økologisk Arealtilskud, men du vil opretholde tilsagnet på det pågældende areal.

Du kan ikke søge tilskud fra bio-ordningen økologisk arealstøtte (ØA Bio) på arealer, hvor der er tilsagn om Økologisk Arealtilskud. Du kan ikke gå ud af dit tilsagn om Økologisk Arealtilskud med virkning fra 1. september 2024 med henblik på at søge tilskud fra bio-ordningen økologisk arealstøtte (ØA Bio) i 2025. Du kan læse mere om [Økologisk arealstøtte \(ØA Bio\)](#)

7.1.2 Nye forpligtelser efter tilsagnsstart kan have betydning for dit tilsagn

Hvis et tilsagnsareal bliver pålagt nye krav i form af påbud, forbud eller pålæg efter tilsagnsstart, kan det have betydning for tilsagnet og/eller tilskudssatsen. Det kan f.eks. være Borings Nære Beskyttelses Områder (BNBO), hvor der kommer et pesticidforbud.

⁴⁸ Jf. § 10, stk. 1, nr. 4-6, i bekendtgørelse nr. 1077 af 1. juni 2021 om økologisk arealtilskud med senere ændringer.

⁴⁹ Jf. § 18, stk. 1, nr. 3, i bekendtgørelse om landdistriktsstøtte til kvælstofreducerende virkemidler m.v.

Hvis tilsagnsarealet bliver pålagt krav om økologisk jordbrugsproduktion eller tilsvarende krav, så bortfalder tilsagnet for det pågældende areal uden krav om tilbagebetaling, da der ikke er forpligtelser, der kan kompenseres for.⁵⁰

Bliver tilsagnsarealet pålagt krav om pesticidfri drift eller krav, der svarer til pesticidfri drift, så nedsættes basistilskuddet til 55 kr./ha/år i den resterende tilsagnsperiode.⁵¹

Hvis tilsagnsarealet bliver pålagt forbud mod at tilføre gødning, bortfalder tilsagn om tillæg for reduceret kvælstoftilførsel. Tillægget kan også bortfalde, hvis der bliver lagt lignende forbud på et tilsagnsareal, eller hvis tilsagnsarealet bliver pålagt en forpligtelse til, at der tilføres mindre end 107 kg udnyttet N/ha.⁵²

Hvis du ikke ønsker at acceptere de nye betingelser for de enkelte tilsagnsarealer, har du mulighed for at opsige hele dit tilsagn om Økologisk Arealtilskud. Du skal så indsende en erklæring om revisionsklausul, læs mere i kapitel 11.4.

Hvis du indgår en frivillig aftale med f.eks. kommune om pesticidfri drift og aftalen indebærer en økonomisk kompensation til dig, opretholder du det eksisterende tilsagn. Du kan ikke bruge revisionsklausulen, når du indgår i en frivillig aftale.

7.2 Arealer tilplantet med skov

Du kan ikke længere omdanne et tilsagn om Økologisk Arealtilskud et tilsagn om tilskud til skovrejsning under Landdistriktsprogrammet.

Arealer med juletræer eller pyntegrønt må ikke være omfattet af et tilsagn om Økologisk Arealtilskud. Hvis du i løbet af tilsagnsperioden tilplanter et areal med juletræer, bortfalder tilsagnet med krav om tilbagebetaling af tilskud.

Du kan i et vist omfang kombinere landbrugsarealer med områder bevokset med træer (skovlandbrug). Læs mere i [Vejledning om grundbetaling og tilskudsberettigede arealer](#).

7.3 Arealer, der udlægges som minivådområder

Du kan heller ikke opretholde tilsagn om Økologisk Arealtilskud til arealer, som indgår i et projekt om etablering af konstruerede minivådområder. Du kan heller ikke længere omdanne dit tilsagn om Økologisk Arealtilskud til et tilsagn om minivådområder.

7.4 Beskyttelseszone omkring vandboringer

Du kan ikke opretholde⁵³ tilsagn til Økologisk Arealtilskud for et areal med vandboring og den 25 meter brede beskyttelseszone omkring boringen, da der er forbud mod anvendelse af pesticider i beskyttelseszonen. Du kan finde vandboringer og de tilhørende beskyttelseszoner i Internet Markkort i laget "Vandboringer 2025." Du kan indtegne marken inkl. vandboring og beskyttelseszone, og hele marken kan anmeldes med den afgrødekode, som du bruger for marken uden om vandboring og beskyttelseszone. Vi trækker i forbindelse med sagsbehandling arealet med vandboring og beskyttelseszone ud af tilsagnsarealet.

Du kan ikke længere anmelde vandboringer og beskyttelseszoner med en særskilt afgrødekode for vandboringer, og du behøver således ikke at indtegne vandboring og beskyttelseszone som en selvstændig mark, med mindre andre forhold gør sig selv gældende, f.eks. beskyttelseszonen er permanent græs, og den omkringliggende mark er omdriftsgræs. I disse tilfælde skal arealerne indtegnes og anmeldes hver for sig.

Hvis der er kommet en ny vandboring på tilsagnsarealet efter 1. september 2024, kan du komme ud af tilsagnet ved brug af revisionsklausulen,⁵⁴ se mere i kapitel 14.4 og på hjemmesiden for [Økologisk Arealtilskud](#).

7.5 Ikke-tilladte aktiviteter og arealer, der anvendes til andre formål end landbrug

Du kan kun opretholde tilsagn til landbrugsarealer, der drives landbrugsmæssigt, og hvor der foregår en landbrugsaktivitet. Hvis du også bruger arealet til andre aktiviteter, må landbrugsaktiviteten ikke være væsentligt hæmmet af de andre aktiviteter. Aktiviteter, der foregår i dyrkningsperioden 15. marts til 25. oktober, må ikke væsentligt hæmme

⁵⁰ Jf. § 41 i bekendtgørelse nr. 1077 af 1. juni 2021 om økologisk arealtilskud med senere ændringer.

⁵¹ Jf. § 32 i bekendtgørelse nr. 1077 af 1. juni 2021 om økologisk arealtilskud med senere ændringer.

⁵² Jf. § 42 i bekendtgørelse nr. 1077 af 1. juni 2021 om økologisk arealtilskud med senere ændringer.

⁵³ Jf. § 40, i bekendtgørelse nr. 1077 af 1. juni 2021 om økologisk arealtilskud med senere ændringer.

⁵⁴ Jf. § 40, jf. § 26, stk. 1, i bekendtgørelse nr. 1077 af 1. juni 2021 om økologisk arealtilskud med senere ændringer.

landbrugsdriften og derved opfyldelsen af aktivitetskravet. Aktiviteter, der foregår i højst 14 dage indenfor dyrkningsperioden, vil ofte ikke hæmme landbrugsdriften. Aktiviteter, der foregår i hele perioden, vil i større grad hæmme landbrugsdriften. Du kan læse mere om hvilke typer arealer, der ikke er støtteberettigede i [Vejledning om grundbetaling og tilskudsberettigede arealer](#).

Hvis du har aktiviteter på dine arealer, der i større grad hæmmer landbrugsdriften, således at arealerne ikke er støtteberettiget til grundbetaling i hele året, skal du indberette arealerne i fællesskemaet med afgrødekode 361 "Ikke støtteberettiget landbrugsareal" og anmode om udbetaling af tilskud til arealerne på siden "Udbetaling af Økologisk Arealtilskud". Derved opretholder du tilsagnet, men du får ikke udbetaling af tilskud i 2025. Hvis arealet i løbet af tilsagnsperioden ikke længere er et landbrugsareal efter reglerne om grundbetaling, kan du ikke opretholde tilsagnet, og vi kræver tilbagebetaling af tilskud.⁵⁵ Du kan læse mere om landbrugsarealer i [Vejledning om grundbetaling og tilskudsberettigede arealer](#).

Tilladte aktiviteter i op til 1 års varighed på landbrugsarealer

På arealer, hvor du søger Økologisk Arealtilskud, må du opbevare f.eks. landbrugsprodukter i op til 1 år.

Ikke dyrkbare arealer

Arealer, som ikke er dyrkbare, er ikke støtteberettigede under grundbetalingsordningen og derfor heller ikke ordningen Økologisk Arealtilskud.⁵⁶ Disse arealer betragtes ikke som landbrugsarealer. Hvis et areal i løbet af tilsagnsperioden ikke længere er i dyrkbar stand, bortfalder tilsagnet. Der kan f.eks. være tale om følgende arealer:

- Læhegn, hegn og andre ikke-dyrkbare arealer, som ikke indgår som småbiotoper
- Oplagingspladser (dog tillades midlertidig opbevaring af f.eks. landbrugsprodukter).
- Veje, befæstede stier, gårdspladser.
- Permanent vandlidende arealer, vandløb og vandhuller, som ikke anmeldes som småbiotoper.

Du kan læse mere om, hvilke markveje eller kørespor du kan opnå støtte til i

[Vejledning om grundbetaling og tilskudsberettigede arealer](#).

Vandlidende arealer

Arealerne må i udgangspunktet ikke stå under vand eller være meget fugtige hele eller store dele af vækstsæsonen. Dette omfatter ikke landbrugsarealer, der dyrkes med paludikulturafrøder og indberettede småbiotoper. Under normale vejrforhold skal arealerne have en sådan tilstand, at de kan dyrkes og høstes i perioden 15. marts - 25. oktober. Permanente græsarealer kan under normale vejrforhold afgræsses eller slås i perioden 1. juni - 25. oktober.

Hvis der på marker er områder, som er så vandlidende eller sumpede, at du ikke kan opfylde aktivitetskravet, kan du ikke få udbetaling af Økologisk Arealtilskud.⁵⁷ Hvis du har tilsagnsarealer, der ikke kan opfylde aktivitetskravet, skal du opdele marken og undlade at søge om udbetaling for de arealer, hvor du ikke kan opfylde aktivitetskravet. Tilsagnsarealer, der ikke er landbrugsarealer, vil få et bortfald af tilsagnet, og tidligere udbetalt tilskud vil blive krævet tilbagebetalt.

Er arealet midlertidigt vandlidende, så det ikke kan afgræsses eller slås i perioden fra den 15. marts til den 25. oktober (for permanente græsarealer i perioden 1. juni – 25. oktober), kan det fortsat anses som et landbrugsareal, hvis arealet fortsat er dyrkbart, eller der er plantedække som græs eller andet grøntfoder. Du kan opretholde tilsagnet for arealet, men du kan ikke få udbetalt tilskuddet. Du kan ikke søge grundbetaling for marken. Du anmelder marken på siden "Udbetaling af Økologisk Arealtilskud" og bruger en af afgrødekoderne:

Afgrødekode	Afgrødekode navn
305	Permanent græs uden udbetaling af økologi-tilskud
306	Græs i omdrift uden udbetaling af økologi-tilskud

⁵⁵ Jf. § 9, nr. 4, og § 32 i bekendtgørelse nr. 1077 af 1. juni 2021 om økologisk arealtilskud med senere ændringer.

⁵⁶ Jf. § 19, stk. 1, nr. 2, i bekendtgørelse nr. 1077 af 1. juni 2021 om økologisk arealtilskud med senere ændringer, jf. §§ 8-23 i bekendtgørelse nr. 344 af 2. april 2019 om direkte støtte til landbrugere efter grundbetalingsordningen m.v. med senere ændringer.

⁵⁷ Hvis områderne ligger i en markblok med permanente græsarealer, skal du tegne vandlidende arealer ud, når de er på 500 m² eller derover. For andre areal typer herunder omdriftsarealer er arealgrænsen for de vandlidende arealer på 100 m².

8. Udbetaling af tilskud

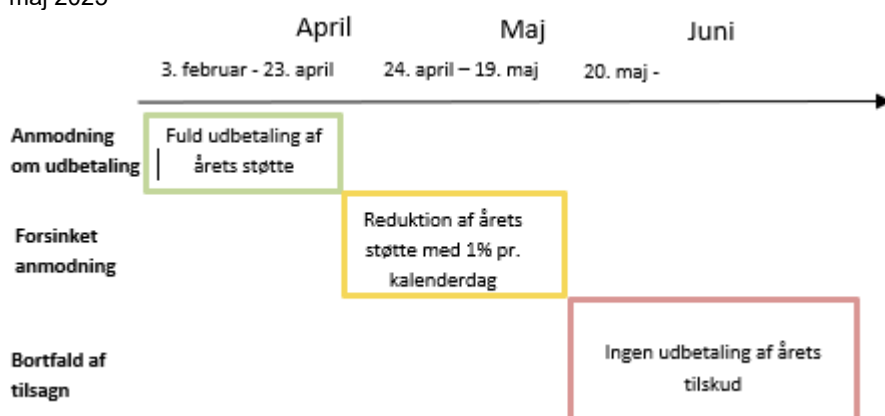
8.1 Frist for anmodning om udbetaling af tilskud

Fristen for at indsende en anmodning om udbetaling for et eksisterende tilsagn i fællesskemaet er 23. april 2025.⁵⁸

Du kan indsende en forsinket ansøgning om udbetaling af tilskud frem til 19. maj 2025, men støtten vil blive reduceret med 1 % pr. arbejdsdag for hver af de ordninger, hvor du ikke har indberettet mindst én mark senest 23. april 2025.⁵⁹

Hvis du ikke har indsendt en ansøgning om udbetaling senest den 19. maj 2025, vil dit tilsagn bortfalde med krav om tilbagebetaling af tidligere udbetalt tilskud, medmindre der foreligger særlige omstændigheder, se også kapitel 11.2^{60 61}

Hvis du har indsendt en anmodning om udbetaling senest den 23. april 2025, kan du ændre i anmodningen frem til 19. maj 2025⁶²



8.2 Krav til anmodning om udbetaling

Du skal hvert år anmode om udbetaling af tilskud til dit eksisterende tilsagn på siden "Udbetaling af Økologisk Arealtilskud" i Fællesskemaet, som du finder på Tast selv.⁶³ Hvis du har søgt et nyt tilsagn om tillæg i 2024, skal du anmode om udbetaling af tillægget i Fællesskema 2025. Du kan enten selv anmode om udbetaling, eller du kan give fuldmagt til f.eks. din konsulent. Du kan finde dine marker med tilsagn om Økologisk Arealtilskud i kortlaget "Økologisk Arealtilskud 2015-2020". Du skal indtegne dine tilsagnsmarker i Internet Markkort (IMK) i Tast selv I Fællesskemaet skal du udfylde siderne:

- Forside
- Bedriftens ejendomme
- Markplan og grundbetaling
- Udbetaling af Økologisk Arealtilskud
- Økologi - markplan

Hvis du ikke indberetter alle dine arealer med tilsagn på siden "Markplan og grundbetaling" og siden "Udbetaling af Økologisk Arealtilskud" i Fællesskema 2025, vil du ikke få udbetalt tilskuddet, og dit tilsagn falder som udgangspunkt bort med krav om tilbagebetaling af tidligere udbetalt tilskud. Se dog også kapitel 11.2.

Du skal også erklære i Fællesskemaet, at du overholder betingelserne for hele tilsagnsåret. Du erklærer, at du opfylder betingelserne for tilsagn i Fællesskema på siden "Udbetaling af Økologisk Arealtilskud" ved at markere, at du søger

⁵⁸ Jf. § 7, stk. 1, i bekendtgørelse nr. 2248 af 1. december 2021 om markblok, elektronisk fællesskema og elektroniske tilsagnsskemaer med senere ændringer.

⁵⁹ Jf. art. 13 i Kommissionens delegerede forordning (EU) nr. 640/2014 af 11. marts 2014.

⁶⁰ Jf. § 39, stk. 1, nr. 4, og stk. 4 og stk. 5, i bekendtgørelse nr. 1077 af 1. juni 2021 om økologisk arealtilskud med senere ændringer.

⁶¹ Jf. § 39, stk. 2 og stk. 4 i bekendtgørelse nr. 1077 af 1. juni 2021 om økologisk arealtilskud med senere ændringer.

⁶² Jf. § 6 i bekendtgørelse nr. 1359 af 28. november 2023 om ansøgninger mv. for landbrugere i Tast selv med senere ændringer.

⁶³ Jf. § 34, stk. 1, i bekendtgørelse nr. 1077 af 1. juni 2021 om økologisk arealtilskud med senere ændringer.

udbetaling af tilskud. Du skal også markere "Ja" for at søge om udbetaling af tilskud, selvom du angiver en afgrødekode, der ikke giver udbetaling af tilskud, læs mere i kapitel 6.9, tabel B.

Hvis du ikke har overholdt betingelserne for en eller flere af tilsagnsmarkerne, skal du i bemærkningsfeltet oplyse, hvilke betingelser du ikke opfylder, og for hvilke marker, du ikke opfylder betingelserne. Hvis du angiver i Fællesskemaet, at du ikke søger udbetaling af tilskud, eller du ikke indberetter en eller flere tilsagnsmarker, kan dette medføre bortfald af dit tilsagn med krav om tilbagebetaling af tidligere udbetalt tilskud.

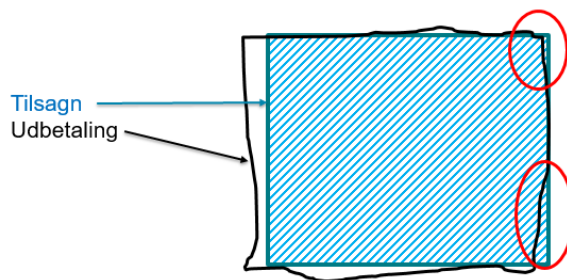
Hvis din bedrift er tilmeldt Register for Gødningsregnskab, og du søger om udbetaling af tilskud, skal du hvert år udfylde og indsende gødningskvoteberegning i skemaet Gødningskvote og Efterafgrøder i Tast selv samt udfylde og indsende et gødningsregnskab. Husk at du også skal overholde krav om max. tilførsel af enten 65 eller 107 kg total N pr. ha harmoni-areal, afhængig af om du har et tilsagn om tillæg om reduceret kvælstoftilførsel, læs kapitel 3.8 og kapitel 5. Skemaet Gødningskvote og Efterafgrøder skal sendes senest ved fællesskemafristen.⁶⁴

Hvis du ønsker at anmode om udbetaling af tilskud, hvor arealet er registreret i kortlaget Fradrag, grundbetaling 2025, eller arealet ligger i en ikke-støtteberettiget markblok, skal du indsende forslaget senest 29. april 2025, hvis du vil være sikker på, at kortlaget er tilrettet senest 19. maj 2025. Du skal herefter huske at indsende Fællesskemaet for at anmode om udbetaling af dit tilskud.

8.2.1 Tegning af marker

Du skal tegne dine marker i Internet Markkort (IMK), overføre dem til fællesskemaets markplan og anmode om udbetaling til det tegnede areal.

Du vil kun få udbetalt til den del af tegningen, der overlapper med det registrerede tilsagn. Det er derfor vigtigt, at du får tegnet hele tilsagnet ind. Her kan du bruge tegneredskabet "Opret mark ud fra korttema" i IMK. Du må gerne tegne større end tilsagnsarealet, hvis du f.eks. samtidig søger grundbetaling til arealet, og du jf. reglerne kan bruge samme afgrødekode til hele arealet. Du må også godt tegne hen over to registrerede tilsagn, så længe der er samme forpligtelser og samme sats på begge tilsagn. Hvis din indtegning ikke overlapper med det registrerede tilsagn vil tilsagnet til dette areal bortfalde med krav om tilbagebetaling. Du kan læse mere om, hvordan du indtegner dine marker i [Brugerguide til Internet Markkort](#).



8.2.2 Når du søger om udbetaling af tillæg

Hvis du har et tillæg, skal du huske at tjekke, at tillægget er anmeldt korrekt i Fællesskemaet.

Har du et tillæg for reduceret kvælstoftilførsel, vil tilsagnstype 37 fremgå for de pågældende marker på siden Udbetaling – Tilsagn Økologisk Arealtilskud. Hvis din bedrift ikke længere er tilmeldt Register for gødningsregnskab, skal tilsagnstype 37 fortsat fremgå for de pågældende marker, ellers kan du risikere, at vi kræver tidligere udbetalt tillæg tilbagebetalt, se også kap. 5.1.

Hvis du har frugt/bær-tillæg, ansøger du automatisk om udbetaling af tillægget, når du søger udbetaling af tilskud, og du samtidig anmelder marken med en godkendt frugt-/bær-afgrødekode på siden "Udbetaling af Økologisk Arealtilskud". Hvis du i første tilsagnsår ikke vælger en godkendt frugt-/bær-afgrødekode, bortfalder tilsagnet om frugt/bær-tillæg.

8.2.3 Høringsbreve

I forbindelse med kontrol af Fællesskemaet sender Styrelsen for Grøn Arealomlægning og Vandmiljø hvert år mange høringsbreve i Tast selv til ansøgere vedrørende forskellige fejl i ansøgningerne, når vi opdager uregelmæssigheder, der kan have betydning for beregningen af dit tilskud. Brevene kan ikke helt undgås, da der altid vil være utilsigtede

⁶⁴ § 20, nr. 1, litra c, i bekendtgørelse nr. 1077 af 1. juni 2021 om økologisk arealtilskud med senere ændringer.

uregelmæssigheder eller uenighed vedrørende støtteberettigelse, rådighed eller markblokgrænser, der kan påvirke den endelige afgørelse. Det er et forvaltningsretligt krav, at vi skal høre dig om sådanne forhold.⁶⁵

Som ansøger kan du i høj grad selv være med til at undgå, at du får fejl i din ansøgning og dermed høringsbreve ved at sikre, at din ansøgning er så korrekt som mulig. Du bør bl.a. være opmærksom på:

- ikke at søge tilskud til ikke-tilskudsberettigede arealer,
- at indtegne alle dine marker præcist. Du kan f.eks. gøre brug af tegneredskaberne "Opret mark ud fra korttema" og "Kopier mark fra eget markkort",
- at lave tidlige og præcise ændringsforslag til markblokke, der er forkerte og
- at indtegne din mark korrekt i forhold til dit tilsagn. Det gør du lettest, hvis du sørger for at slå tilsagnslaget til, når du tegner markerne i IMK.

8.3 Det skal du gøre, hvis der sker ændringer i løbet af året

Hvis forpligtelserne ikke er opfyldt på et areal hele året, skal du trække hele marken, eller den del af marken, der ikke er tilskudsberettiget, ud af din ansøgning. Det kan f.eks. være:

- arealet ikke længere drives økologisk
- ved ekspropriation
- ved længevarende udnyttelse til andet formål, f.eks. drænarbejde, rørdæmning m.m.
- ved etablering af en menneskeskabt anlægskonstruktion
- hvis du ikke har mulighed at udføre en landbrugsaktivitet på en brakmark eller en markbræmme, f.eks. ved permanent vandlidende forhold, det kan f. eks. være krav om afgræsning eller slåning
- hvis du tilplanter arealet med en ikke-støtteberettiget afgrøde, som f.eks. juletræer og pyntegrønt
- hvis du dyrker et ikke-produktivt element eller areal med en afgrøde

Det er den ansøger, der har indberettet arealet i sit fællesskema, der har ansvaret for, at arealet er støtteberettiget i hele tilsagnsåret. Herunder skal ansøger opfylde krav om, at arealet skal være økologisk eller under omlægning til økologisk jordbrug. Se, hvordan du trækker marker ud af din ansøgning eller reducerer marker i

[Vejledning om grundbetaling og tilskudsberettigede arealer](#)

Du skal altid huske at anmelde et producentskifte vedr. dit tilsagn samt vedr. økologisk status.

Læs mere om, hvordan du anmelder producentskifte af tilsagn og ændringer i økologisk status på

[Produentskifte](#)

8.3.1 Hvornår kan du ændre afgrødekoder?

Du kan til og med ændringsfristen ændre afgrødekoder eller op- og nedskrive arealer fra ansøgningen. Efter ændringsfristen kan du ikke tilføje arealer eller skifte afgrødekoder på dine arealer. Det gælder alle afgrødekoder. Det er vigtigt for vores kontrol af afgrøderotationen på dine marker, at du indberetter afgrøderne på marken korrekt ved ansøgningens indgivelse. Du kan dog berigtige afgrødekoden efter ændringsfristen, men kun hvis der foreligger fyldestgørende dokumentation for den nye afgrøde.

Hvis vi i den satellitbaserede kontrol klassificerer en anden afgrøde end den indberettede på en mark, og det har betydning for din ansøgning, vil du modtage et høringsbrev. I forbindelse med denne høring kan du sende geo-refererede billeder ind til os eller sende en ændring til dit fællesskema. Når du sender denne ændring, er det også muligt at ændre afgrødekoden på de marker, som høringen handler om. Har du modtaget en høring vedrørende den anmeldte afgrødekode på en mark, har du altså mulighed for at ændre afgrødekoden inden for høringsfristen, også selvom dette sker efter ændringsfristen.

Du kan som udgangspunkt trække din ansøgning til arealet tilbage på ethvert tidspunkt. Du kan dog ikke trække ansøgningen tilbage for arealet efter den 15. november 2025. Læs mere i:

[Kontrol og administrative sanktioner for arealbaserede og animalske tilskudsordninger \(lbst.dk\)](#)

⁶⁵ Jf. § 19, stk. 1, i forvaltningsloven, jf. lovbekendtgørelse nr. 433 af 22. april 2014 med senere ændringer.

8.4 Generelt om udbetaling af tilskud

Hvornår udbetales tilskuddet?

Styrelsen for Grøn Arealomlægning og Vandmiljø udbetaler tilskuddet én gang årligt. Vi begynder normalt at udbetale efter 1. december efter tilsagnsårets udløb. Vi forventer, at alle tilskud er udbetalt senest 30. juni året efter.

Udbetalingskonto

Tilskuddet vil blive udbetalt til den konto, der er registreret som din NemKonto. Du kan indberette og ændre den konto, du ønsker som NemKonto, i dit pengeinstitut (eller netbank) eller på. Tilskuddet er skattepligtigt, og Styrelsen for Grøn Arealomlægning og Vandmiljø oplyser til SKAT, hvor meget du har fået udbetalt. Link til

www.nemkonto.dk

Nyt CVR-nummer

Hvis din bedrift får nyt CVR-nummer, skal du huske at få registreret din NemKonto på det nye CVR-nummer. Du skal desuden huske at søge økologificering til det nye CVR-nummer og meddele ophør til det gamle CVR-nummer. Læs mere i kapitel 9 om producentskifte. Du skal sikre dig, at din økologificering (tidligere økologiautorisation) er tilknyttet det CVR- eller CPR-nummer, som du indberetter på.

Loft over tilskud

Der er et loft for, hvor stort et samlet tilskud, du årligt kan modtage pr. ha fra ordninger under Landdistriktsprogrammet.⁶⁶ Tilskudsloftet afhænger af, hvilke afgrøder du har på arealet.⁶⁷ Hvis du f.eks. har æbler på arealet, er støtteloftet 6.700 kr./ha/år, mens støtteloftet er på 4.470 kr./ha/år, hvis der er korn på arealet. Tilskudsloftet gælder udbetalinger fra ordninger under Landdistriktsprogrammet, herunder også tilsagn givet under Landdistriktsprogrammet 2007-2013/14 samt tidligere programmer. Tilskudsloftet gælder for hver enkelt foranstaltning. F.eks. ligger Økologisk Arealtilskud under en anden foranstaltning end Pleje af græs- og naturarealer. Beløb fra grundbetalingsordningen regnes ikke med i forhold til tilskudsloftet på Landdistriktsprogrammet.

Afgrøde på arealet året før tilsagnsstart	Støtteloft pr. ha pr. år
1-årige afgrøder på arealet, f.eks. korn, raps, roer	600 Euro (ca. 4.470 kr.)
Flerårige specialafgrøder, f.eks. frugttræer	900 Euro (ca. 6.700 kr.)
Ved anden arealanvendelse, f.eks. permanente græsarealer	450 Euro (ca. 3.350 kr.)

⁶⁶ Tilskudsloftet gælder kun udbetalinger fra samme foranstaltning i Landdistriktsprogrammet.

⁶⁷ Jf. artikel 29, stk. 5, og bilag II i Europa-Parlamentets og Rådets forordning nr. 1305/2013 af 17. december 2013.

9. Producentkifte

Du skal anmelde producentkifte af dit tilsagn i det digitale producentkifteskema, som du kan finde i [Tast selv](#).⁶⁸

Du kan også læse mere om producentkifte på vores hjemmeside, hvor du kan læse, hvordan du udfylder det digitale producentkifteskema og finder links til relevante hjemmesider og vejledninger.

[Link til side om producentkifte](#)

Dette kapitel omhandler alene producentkifte af Økologisk Arealtilskud. Du skal være opmærksom på, at du straks særskilt skal indberette producentkifte af den økologiske status af dine arealer eller din bedrift skriftligt, læs herom på siden: [Bliv certificeret som økologisk jordbrugsproducent](#).

Vigtigt

Husk, at landbruger i forhold til den økologiske status straks skal indberette væsentlige ændringer, som producentkifte, i Økologiskemaet via [Tast selv](#). Du skal som overdrager fjerne arealer i Økologiskemaet og meddele evt. ophør. Som økologisk erhverver eller ny økolog skal du indberette de nye arealer i Økologiskemaet.

9.1 Producentkifte/ophør af tilsagn

Du kan overdrage dit tilsagnsareal til en anden ejer eller forpagter, når arealet bliver solgt, bortforpagtet, eller forpagtningen ophører. I den situation skal du vælge enten:

- at overdrage tilsagnet til den nye ejer eller forpagter, som herefter skal opfylde betingelserne (se afsnit 9.1.2), eller
- at lade tilsagnet ophøre, uden at tidligere udbetalt tilskud skal betales tilbage (se afsnit 9.1.4).

Det er vigtigt, at du anmelder producentkiftet til Styrelsen for Grøn Arealomlægning og Vandmiljø i begge ovenstående tilfælde. Det er også vigtigt, at erhverver i begge tilfælde underskriver producentkifteskemaet, læs dog også 9.1.4. Hvis du ikke anmelder producentkiftet, bortfalder tilsagnet, og du vil modtage krav om tilbagebetaling af tidligere udbetalt tilskud. Du skal også anmelde et producentkifte, hvis du skifter CVR-nummer.

9.1.1 Frist for indsendelse af producentkifteerklæring

Fristen for at anmelde et producentkifte af tilsagn til Styrelsen for Grøn Arealomlægning og Vandmiljø er den samme som fristen for indsendelse af ændringer til Fællesskemaet. Det betyder, at producentkifter skal være anmeldt senest 19. maj 2025, hvis producentkiftet er sket i perioden 26. april 2024 til 23. april 2025.⁶⁹

Hvis en overdragelse af tilsagnsarealer sker tæt på fristen for Fællesskemaet, og du ikke kan nå at anmelde producentkiftet, inden du indsender Fællesskemaet, kan du (både hvis du er overdrager eller erhverver af et tilsagn) markere i Fællesskemaet, at der er tale om et producentkifte af arealet. Herefter skal du huske at anmelde producentkiftet inden ændringsfristen for Fællesskemaet.

⁶⁸ Jf. § 25, stk. 1, nr. 3 i bekendtgørelse nr. 1077 af 1. juni 2021 om økologisk arealtilskud med senere ændringer.

⁶⁹ Jf. § 25, stk. 1, nr. 4 i bekendtgørelse nr. 1077 af 1. juni 2021 om økologisk arealtilskud med senere ændringer.

9.1.2 Sådan overdrager du en mark med producentskifte af tilsagn

Du anmelder producentskiftet ved at udfylde og indsende det digitale producentskifteskema i Tast selv.⁷⁰ Husk at producentskifteskemaet skal underskrives i Tast selv af både overdrager og erhverver inden indsendelse.⁷¹

Det er en forudsætning for at indgå i et producentskifte med tilsagn om Økologisk Arealtilskud, at erhververs jordbrugsbedrift er økologisk. Det vil sige, at erhverver enten skal være certificeret til økologisk jordbrugsproduktion eller have søgt om certificering som økolog senest den dag, hvor arealet overdrages.

9.1.3 Økologisk Arealtilskud med eller uden tillæg?

Hvis du som overdrager har både basistilsagn og tilsagn om et eller flere tillæg, kan du overdrage markerne til en anden økolog sammen med basistilsagn og enten med eller uden tilsagn om tillæg. Det vil sige, at du sammen med erhverver skal tage stilling til, hvilke tilsagn om tillæg, der skal overdrages sammen med basistilsagnet. I "det digitale producentskifteskema" skal du sætte kryds ud for de tillæg, du ikke ønsker at overdrage.

Du skal være opmærksom på, at der kan gælde særlige regler for tillæggene, som erhverver skal overholde for at opretholde tilsagnet om tillæg. Hvis erhververen efter producentskiftet ikke kan leve op til kravene for tillægget, kan tillægget bortfalde evt. med krav om tilbagebetaling af tidligere udbetalt tilskud. Det gælder også for tilskud, som er udbetalt til overdrager.⁷² Du kan læse mere om hvilke regler, der gælder for de forskellige tillæg i kapitel 4 og 5.

9.1.4 Sådan overdrager du en mark, hvor tilsagnet ophører (blåt producentskifte)

Du kan også lade tilsagnet ophøre, når du overdrager dit tilsagnsareal. I denne situation skal du ikke betale tidligere udbetalt tilskud tilbage.⁷³ Overdragelse af dit tilsagnsareal kan ske ved salg, bortforpagtning, eller når forpagtningen ophører.

Hvis du vil overdrage dine arealer og lade tilsagnet ophøre, skal du senest ved ændringsfristen underrette Styrelsen for Grøn Arealomlægning og Vandmiljø om, at du har overdraget arealerne.⁷⁴ I disse tilfælde skal du også bruge det digitale producentskifteskema. Du skal sikre dig, at erhverver underskriver det digitale producentskifteskema, inden skemaet indsendes i Tast selv.

Hvis erhverver ved overdragelsen ikke indtræder i tilsagnet, og det ikke er muligt at få erhververs underskrift i producentskifteskemaet i Tast selv, kan du indsende en særlig producentskifteerklæring uden erhververs underskrift. Du skal også vedlægge dokumentation for overdragelsen, hvor tidspunktet for overdragelsen fremgår.⁷⁵ Dokumentation kan f.eks. være en forpagtningskontrakt eller en salgsaftale. Der gælder den samme frist som for at indsende digitale producentskifteskema. Erklæring og yderligere dokumentation sendes til Styrelsen for Grøn Arealomlægning og Vandmiljø på arealtilskud@lbst.dk.

Hvis du ikke indsender producentskifteerklæringen, vil det betyde, at dit tilsagn bortfalder, og du skal betale tidligere udbetalt tilskud tilbage.

Hvis du samtidig ophører som økolog, skal du indberette dette i Økologiskemaet via Tast selv. Hvis du ophører med at være økolog uden at anmelde et producentskifte, bortfalder dine tilsagn om Økologisk Arealtilskud med krav om tilbagebetaling. Du kan heller ikke efterfølgende producentskifte tilsagnene til en anden landmand.

9.1.5 Når du indtræder i et tilsagn

Ved et producentskifte kan du som erhverver indtræde i eksisterende tilsagn for de overdragede arealer. Det er en betingelse for, at tilsagnet kan opretholdes, at du fra overdragelsestidspunktet overtager tilsagnet med de rettigheder og pligter, der er betingelser for tilsagnet.⁷⁶ Tilsagnet vil herefter fremgå af listen over dine registrerede tilsagn. Det er også dig, der skal erklære i Fællesskemaet, at du overholder betingelserne for tilsagnet.

⁷⁰ Jf. § 25, stk. 1, nr. 1 i bekendtgørelse nr. 1077 af 1. juni 2021 om økologisk arealtilskud med senere ændringer.

⁷¹ Jf. § 25, stk. 1, nr. 2 i bekendtgørelse nr. 1077 af 1. juni 2021 om økologisk arealtilskud med senere ændringer.

⁷² Jf. § 25, stk. 4, i bekendtgørelse nr. 1077 af 1. juni 2021 om økologisk arealtilskud med senere ændringer.

⁷³ Jf. artikel 47, stk. 2, i Europa-Parlamentets og Rådets forordning (EU) nr. 1305/2013 af 17. december 2013.

⁷⁴ Jf. § 25, stk. 1, nr. 4, i bekendtgørelse nr. 1077 af 1. juni 2021 om økologisk arealtilskud med senere ændringer.

⁷⁵ Jf. § 25, stk. 2, i bekendtgørelse nr. 1077 af 1. juni 2021 om økologisk arealtilskud med senere ændringer.

⁷⁶ Jf. § 25, stk. 3 i bekendtgørelse nr. 1077 af 1. juni 2021 om økologisk arealtilskud med senere ændringer.

Når du indtræder i et tilsagn om Økologisk Arealtilskud, er det en forudsætning, at din bedrift er økologisk. Det vil sige, at du enten skal være certificeret til økologisk jordbrugsproduktion eller have søgt om certificering som økolog senest den dag, hvor du overtager arealet.

Du skal opfylde alle betingelserne i den resterende periode af tilsagnet, herunder også betingelserne for de tillæg, du modtager. Betingelserne i basistilskuddet f.eks. økologisk certificering er forudsætning for betingelserne i tillægget. Hvis tilsagnet bortfalder efter overdragelsesdatoen, er det erhverver, der skal tilbagebetale tidligere udbetalt tilskud. Det gælder også for tilskud, som er udbetalt til overdrager.⁷⁷ Du skal dog være opmærksom på, at der kan gælde særlige forhold for sager, der har været omfattet af kontrol, se kapitel 9.2.

9.1.6 Omgåelse

Vær opmærksom på, at det kan betragtes som omgåelse, hvis du f.eks. opretter et nyt selskab med henblik på at få en uberettiget fordel eller ønsker at undgå et tilbagebetalingskrav i forbindelse med et producentskifte eller ophør med økologisk drift. Styrelsen for Grøn Arealomlægning og Vandmiljø vil foretage en konkret vurdering af, om der foreligger omgåelse. Et eksempel på forhold, vi vil vurdere nærmere, er, hvis du bortforpagter tilsagnsarealerne og dermed lader tilsagnet ophøre. Herefter generhverver du de samme arealer efter ganske kort tid og anmelder arealerne på Fællesskemaet ved den første ansøgningsrunde efter overdragelsen. Læs også om omgåelse i kapitel 11.7.

9.2 Når vi konstaterer overtrædelser ved en kontrol

Hvis vi i forbindelse med kontrol konstaterer, at tilsagnets betingelser ikke er overholdt, nedsættes tilskuddet for den landbruger, som har indsendt Fællesskemaet, og som derfor skal have årets udbetaling.

Det betyder, at hvis et producentskifte foretages efter indsendelsen af Fællesskema, er det altid hos overdrager, at vi kontrollerer, at tilsagnets betingelser bliver overholdt. Overdrager kan være ansvarlig for eventuelle overtrædelser, som vi konstaterer i forbindelse med en kontrol. Det vil sige, at hvis vi i forbindelse med en kontrol konstaterer, at erhverver ikke har opfyldt betingelserne for tilsagn, kan overdrager risikere, at årets tilskud bliver nedsat, eller at tilsagnet bortfalder, og at tidligere udbetalt tilskud bliver krævet tilbagebetalt.

I praksis kan det betyde, at vi vil rette et eventuelt krav mod overdrager i situationer, hvor arealet overdrages efter Fællesskemafristen 2025. Da de sidste tilsagn om Økologisk Arealtilskud ophører 31. august 2025, skal du ikke anmelde et producentskifte, der sker efter Fællesskemafristen 2025.

Hvis producentskiftet foretages før indsendelsen af Fællesskema, er det derimod erhverver, der holdes ansvarlig, fordi det er erhverver, der i Fællesskema har indberettet, at tilsagnsbetingelserne er overholdt. Hvis overdrager eller erhverver mener, at de uberettiget har fået nedsat deres støtte på grund af forhold, der skyldes den anden part, er dette et civilretligt forhold mellem parterne, som er Styrelsen for Grøn Arealomlægning og Vandmiljø uvedkommende. Styrelsen for Grøn Arealomlægning og Vandmiljø henholder sig til den registrerede tilsagnshaver, der har erklæret, at tilsagnsbetingelserne er eller vil blive overholdt.

⁷⁷ Jf. § 25, stk. 4, i bekendtgørelse nr. 1077 af 1. juni 2021 om økologisk arealtilskud med senere ændringer.

10. Kontrol og sanktion

Hvert år kontrollerer Styrelsen for Grøn Arealomlægning og Vandmiljø alle modtagne Fællesskemaer administrativt og ved satellitbaseret kontrol. Derudover udvælger Styrelsen for Grøn Arealomlægning og Vandmiljø et antal ansøgninger, som vi kontrollerer ved kontrol på stedet, dvs. på din bedrift.

Formålet med disse kontroller er at sikre, at betingelserne for tilskud bliver overholdt.⁷⁸ Når du er økolog, bliver du også kontrolleret årligt for, at du overholder økologireglerne. Kontrol sker på grundlag af tilsagnsarealet, dit indsendte Fællesskema og din indtegnning i Internet Markkort. Din indtegnning af tilsagnsarealerne i Internet Markkort bliver kontrolleret i forhold til de oplysninger, som Styrelsen for Grøn Arealomlægning og Vandmiljø har registreret om dit tilsagn i tilsagnslandet.

10.1 Kontrol i forhold til markblokke

Det areal, du tegner, er det areal, som du søger støtte til, og som fremgår af din markplan. Det er derfor vigtigt, at du tegner dit tilsagnsareal nøjagtigt, når du anmoder om udbetaling. Det er kun arealer inden for markblokkene, som er støtteberettigede. Det betyder, at arealer, som ligger uden for markblok, ikke bliver medregnet til det støtteberettigede areal. Hvis du mener, at markblokgrænsen er forkert, skal du sende et ændringsforslag via IMK og indtegne det areal, som du mener, er støtteberettiget, i en selvstændig mark med markbloknummer 999999-99. Hvis du ikke gør det, vil du ikke kunne få udbetaling for den del, der ligger uden for markblok. Læs mere om indtegnning i

[Vejledning om grundbetaling og tilskudsberettigede arealer](#) og [Brugerguide til Internet Markkort](#).

Du skal dog være opmærksom på, at hele bedriften skal indberettes for at opnå eller opretholde økologisk status, herunder også arealer som ikke er berettiget til arealstøtte. Du kan læse om dette på siden:

[Bliv certificeret som økologisk jordbrugsproducent](#).

10.2 Administrativ kontrol

Den administrative kontrol omfatter alle ansøgninger.⁷⁹ Vi kontrollerer bl.a., om flere ansøgere har indtegnet det samme areal. Hvis vi er usikre på, om betingelserne er overholdt på et areal, modtager du et brev, hvor du skal redegøre for arealets beskaffenhed. Det kan for eksempel dreje sig om, hvorvidt arealet reelt bruges til afgræsning. Læs mere om den administrative kontrol i

[Vejledning om grundbetaling og tilskudsberettigede arealer](#).

10.3 Satellitbaseret kontrol

Der udføres satellitbaseret kontrol på aktivitetskravet på bl.a. grundbetalingsordningen. Der laves som udgangspunkt ikke satellitbaseret kontrol på tilsagn om Økologisk Arealtilskud. Da der typisk er begge ordninger på samme areal, vil manglende drift, der er fundet ved satellitbaseret kontrol af grundbetaling, også påvirke kontrollen af tilsagnsarealerne. Læs mere om ændring af afgrødekode i kapitel 9.3.1.

10.4 Kontrol på stedet

Kontrol på stedet kan anmeldes under forudsætning af, at det ikke forstyrrer kontrollernes formål eller effektivitet.⁸⁰ I praksis betyder det, at kontrolbesøg foretages uanmeldt eller med et kort varsel på højst 48 timer. Du har med din ansøgning accepteret, at vi udfører kontrol på bedriften. Hvis din bedrift udtages til et kontrolbesøg, har du pligt til at medvirke til, at kontrollen kan gennemføres. Kontrollen af dine marker bliver gennemført på dette tidspunkt. Hvis du ikke selv har mulighed for at deltage på det tidspunkt, hvor kontrolbesøget skal gennemføres, kan du finde en stedfortræder. Det gælder også, hvis du ikke opholder dig på bedriften i en længere periode.

Kan vi ikke gennemføre en kontrol på grund af forhold, som du er årsag til, vil din anmodning om udbetaling blive afvist. I en sådan situation vil du miste dit tilsagn, og vi vil derudover kræve, at du tilbagebetaler tidligere udbetalt tilskud.⁸¹

⁷⁸ Jf. artikel 24 i Kommissionens gennemførelsesforordning (EU) nr. 809/2014 af 17. juli 2014.

⁷⁹ Jf. artikel 59 og 74 i forordning nr. 1306/2013 af 17. december 2013 og Jf. artikel 28 i Kommissionens gennemførelsesforordning (EU) nr. 809/2014 af 17. juli 2014.

⁸⁰ Jf. artikel 25 i Kommissionens gennemførelsesforordning (EU) nr. 809/2014 af 17. juli 2014.

⁸¹ Jf. artikel 59, stk. 7, i Europa-Parlamentets og Rådets forordning (EU) nr. 1306/2013 af 17. december 2013.

Kontrolløren kan have brug for at se bilag eller lignende for at kontrollere, om betingelserne er overholdt. Der er krav om, at du skal kunne fremvise skatte-, moms- og driftsregnskaber for hver tilsagnsperiode, hvis kontrolløren efterspørger disse i forbindelse med kontrollen. Hvis du er tilmeldt Register for Gødningsregnskab, skal du også udarbejde og opbevare gødningskvoteberegning og gødningsregnskab for hver tilsagnsperiode. Du skal opbevare disse dokumenter i mindst 5 år fra seneste tilskudsudbetaling.⁸²

Efter kontrollen vil du modtage et brev i Tast selv med kontrolresultaterne. Hvis kontrollen giver anledning til bemærkninger, vil du sammen med kontrolresultatet modtage en skriftlig høring. Her får du mulighed for at kommentere kontrolresultatet, som fremgår af IMK-temaet "Egne kontrolresultater 2025." Kontrolløren vil ikke besvare dine eventuelle kommentarer til kontrollen, men sender dem sammen med sine egne bemærkninger til den videre sagsbehandling, hvor der tages stilling til bemærkningerne, inden der træffes afgørelse. Hvis vi ikke hører fra dig, træffer vi afgørelse i sagen på det foreliggende grundlag. Overholder du ikke betingelserne for ordningen kan konsekvensen være, at dit tilsagn bortfalder og/eller at du skal tilbagebetale tidligere udbetalt tilskud.

Kontrol af oplysninger/indberetninger fra Register for Gødningsregnskab samt oplysninger vedr. kontrol af økologiloven kan også være grundlag for, at Styrelsen for Grøn Arealomlægning og Vandmiljø sætter en kontrolsag i gang.

10.5 Overtrædelse af betingelser og sanktioner

Hvis vi ved kontrollen konstaterer, at du har overtrådt betingelserne, afhænger konsekvensen først og fremmest af, hvilken betingelse der er overtrådt. Vi vurderer din sag afhængig af, om det er en overtrædelse af⁸³:

- kriterier for støtteberettigelse,
- forpligtelser eller
- andre forpligtelser.

Kriterier for støtteberettigelse er grundlæggende betingelser, der giver adgang til ordningen, eller som skal overholdes i hele tilsagnsperioden. Det kan f.eks. være betingelsen om, at arealet er et landbrugsareal i hele tilsagnsperioden. Ved overtrædelse af disse betingelser beregner vi ikke sanktion, men arealet udgår af dit tilsagn, og du skal betale tidligere udbetalt tilskud tilbage.

Ved *forpligtelser* forstås de betingelser, der kompenseres for i ordningen. Det er f.eks., at du ikke må bruge pesticider, hvis du søger tilsagn om Økologisk Arealtilskud.

Andre forpligtelser er øvrige betingelser, der ikke kompenseres direkte for, men som du skal overholde for at modtage tilskud. Det kan f.eks. være kravet om anvendelse af maksimalt 107 kg N/ha, kravet om indsendelse af gødningsregnskab og kravet om at informere på din erhvervs-mæssige hjemmeside, at du modtager Økologisk Arealtilskud.

10.5.1 Overtrædelse af forpligtelser/andre forpligtelser

Ved overtrædelse af *forpligtelser/andre forpligtelser* bliver overtrædelsen vurderet i forhold til:⁸⁴

- alvor – hvor alvorlig er overtrædelsen i forhold til ordningens formål?
- omfang – hvilken virkning har overtrædelsen på ordningen som helhed?
- varighed – hvor længe vil arealet være påvirket af overtrædelsen?
- hyppighed - har du inden for de sidste 4 år eller i hele programperioden haft en lignende overtrædelse?

Vi laver en samlet vurdering af alvor, omfang og varighed for hver type af overtrædelser, og så inddeler vi overtrædelserne i vægtningskategorier på denne baggrund. I bilag 1 kan du se vejledende vægtningskategorier for hver type af overtrædelser. Læs mere om vægtningskategorier i næste afsnit.

Kriteriet "hyppighed" betyder, at sanktionen skærpes, hvis en overtrædelse har fundet sted flere gange hos den samme tilsagnshaver. Du kan læse i kapitel 10.5.4 om, hvordan vi beregner den skærpede sanktion for gentagne overtrædelse.

10.5.2 Hvordan beregner vi din sanktion?

I de følgende kapitler har vi beskrevet, hvordan vi beregner sanktionen, så det er muligt for dig at regne efter, hvordan en eventuel sanktion er beregnet. Sanktionen beregnes kun for overtrædelser af typen forpligtelser/andre forpligtelser.

⁸² Jf. § 20, nr. 2, i bekendtgørelse nr. 1077 af 1. juni 2021 om økologisk arealtilskud med senere ændringer.

⁸³ Jf. artikel 63 i Europa-Parlamentets og Rådets forordning (EU) nr. 1306/2013 af 17. december 2013 samt artikel 35, stk. 1 og 2, i Kommissionens delegerede forordning (EU) nr. 640/2014 af 11. marts 2014.

⁸⁴ Jf. artikel 35, stk. 2 og 3, i Kommissionens delegerede forordning (EU) nr. 640/2014 af 11. marts 2014.

Når vi beregner, hvor stor sanktionen skal være, bruger vi to virkemidler:

- Vægtningskategorier - 1, 10, 25, 50 eller 100 procent. Kategorierne er opgjort ud fra overtrædelsens alvor, omfang og varighed.
- Sanktionstrappe – en faktor, der ganges på overtrædelsen. Det vil sige, at arealmæssigt store eller gentagne overtrædelser giver forholdsmæssigt større sanktioner.

De to virkemidler - vægtningskategorier og sanktionstrappen - giver tilsammen mulighed for, at vi kan tilpasse sanktionerne, f.eks. efter hvor alvorlig overtrædelsen er eller hvor stort et areal, som overtrædelsen har berørt. Ved fastsættelse af vægtningskategorierne tager vi udgangspunkt i, hvor alvorlig overtrædelse er i forhold til ordningens formål. Virkemidlerne betyder også, at vi kan nedsætte din udbetaling med et større beløb end det beløb, du egentlig skulle have udbetalt for det areal, hvor der er konstateret en overtrædelse. Det betyder f.eks., at en grov overtrædelse på et lille areal betyder en større nedsættelse, end hvad der svarer til udbetalingen på det lille areal. Nedsættelsen vil dog aldrig være større end dit samlede tilskud. Dvs. du kan miste det ansøgte beløb for det pågældende areal plus et yderligere beløb beregnet ud fra nedenstående sanktionsberegning.

Vurderingen af en overtrædelse vil altid bero på en konkret bedømmelse i det enkelte tilfælde. Det betyder, at vægtningskategorien i nogle sager kan være højere eller lavere end det, der fremgår af oversigten i bilag 1.

Beregningen af sanktionen sker i trin og på afgrødegruppeniveau.⁸⁵ I disse trin bruger vi også en række begreber (*overtrædelsesprocent*, *sanktionsprocent* og *samlet sanktionsprocent*), som går igen i de sanktionsbreve, som vi sender ud. I bekendtgørelsen bruger vi kun begrebet *sanktionsprocent*. I det følgende gennemgås de enkelte trin i sanktionsberegningen, og bagefter kan du se en række eksempler.

Trin 1: Vi vurderer overtrædelserne på markerne og beregner en samlet overtrædelsesprocent. Denne beregning sker ud fra forholdet mellem det areal, hvor der er fundet en overtrædelse, det samlede fastslåede areal inden for afgrødegruppen og vægtningskategorien (dvs. enten 1, 10, 25, 50 eller 100 procent). Beregningen af overtrædelsesprocenten for en vægtningskategori ser sådan ud:

$$\text{Overtrædelsesprocent} = \frac{\text{Overtrådt areal i vægtningskategorien} \times \text{Vægtningskategori}}{\text{Fastslået areal (indenfor afgrødegruppen)}}$$

Trin 2: Den samlede overtrædelsesprocent ganger vi med en faktor fra sanktionstrappen, og det resulterer i en sanktionsprocent. Sanktionstrappen bruges for at beregne en proportional stigning af sanktionen, så sanktionen bliver større ved store overtrædelser.⁸⁶

Interval for overtrædelsesprocent	Sanktionsfaktor	Maksimal sanktionsprocent efter omregning med sanktionstrappe
0 % til og med 10 %	1	10
10 % til og med 20 %	1,2	24
20 % til og med 50 %	1,3	65
50 % til og med 100 %	1,4	100*

*Den samlede sanktionsprocent kan aldrig overstige 100.

Vi finder sanktionsprocenten for overtrædelser på markniveau ved denne beregning:

$$\text{Sanktionsprocent på markniveau} = \text{Samlet overtrædelsesprocent} \times \text{Omregningsfaktor}$$

⁸⁵ Begrebet afgrødegruppe bruges ved beregning af sanktion. En afgrødegruppe er tilsagnsmarker der er givet i samme programperiode (f.eks. 2014-2020) under samme foranstaltning (alle arealbaserede miljøtilsagn) og som har samme sats. Hvis du modtager tilskud med forskellige satser på de enkelte arealer, vil disse indgå i forskellige afgrødegrupper. Et eksempel på dette er f.eks., hvis du har tilsagn om Økologisk Arealtilskud, og du på mark 1 har et basistilsagn til 870 kr. pr. ha og på mark 2 har et basis- og et omlægningstil-læg til i alt 2.070 kr. pr. ha. De to marker tilhører derfor to forskellige afgrødegrupper.

⁸⁶ Jf. § 37, stk. 4, i bekendtgørelse nr. 1077 af 1. juni 2021 om økologisk arealtilskud med senere ændringer.

Trin 3: Hvis vi finder en overtrædelse på bedriftsniveau, beregner vi sanktion uden brug af sanktionstrappen. Denne beregning sker ud fra forholdet mellem det areal, hvor der er fundet en overtrædelse, det samlede fastslåede areal inden for afgrødegruppen og vægtningskategorien. Beregningen ser således ud:

$$\text{Sanktionsprocent på bedriftsniveau} = \frac{\text{Vægtningsskategorien} \times \text{Overtrådt areal}}{\text{Fastslået areal (indenfor afgrødegruppen)}}$$

Trin 4: Hvis vi finder en overtrædelse, der kun gælder for dit tilsagn om tillæg, beregner vi sanktion uden brug af sanktionstrappen. Det er nødvendigt, da sanktionsprocenten for tillæg kun omfatter tillægget og ikke basistilskuddet. Beregningen ser sådan ud:

$$\text{Tillægsprocent} = \frac{\text{Sats for tillæg i kr.} \times 100 \%}{\text{Samlet tilskudssats for arealet}}$$

Bemærk, at vægtningskategorien for overtrædelser på tillæg altid er 100 %. Når tillægsprocenten er fundet, beregner vi sanktionsprocenten på tillæg på følgende måde:

$$\text{Sanktionsprocent på tillæg} = \frac{\text{Overtrådt areal} \times \text{tillægsprocent}}{\text{Fastslået areal inden for afgrødegruppen}}$$

Trin 5: Til sidst lægger vi sanktionsprocenterne for mark-, bedrift- og tillægs-overtrædelser sammen til en samlet sanktionsprocent. Den samlede sanktionsprocent er den procent, som vi nedsætter årets tilskud med på den pågældende afgrødegruppe. Vi gentager trin 1-5 for hver afgrødegruppe, hvor vi har fundet overtrædelser på en mark i den pågældende afgrødegruppe.

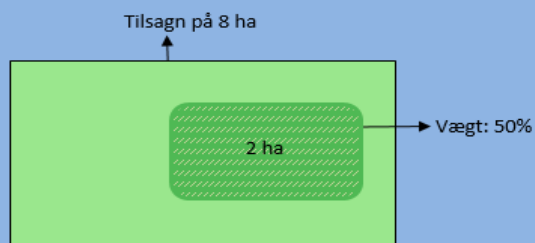
10.5.3 Eksempler på beregning af sanktion

I det følgende viser vi en række eksempler på, hvordan sanktionen beregnes.

Eksempel med én overtrædelse

Eksempel 1:

Ansøger A har et tilsagn på 8 ha, og der er 8 ha i afgrødegruppen. Der er konstateret overtrædelse i vægtningskategori



50 % på en mark på 2 ha.

Trin 1

(her beregnes overtrædelsesprocenten):

$$\frac{2 \text{ ha}}{8 \text{ ha}} \times 50 \% = 12,5 \%$$

Trin 2

Sanktionsprocenten på 12,5 % ligger på andet trin af sanktionstrappen (10 % til og med 20 %), hvor der skal ganges med faktor 1,2. Sanktionsprocenten er derfor:

$$12,5 \% \times 1,2 = 15$$

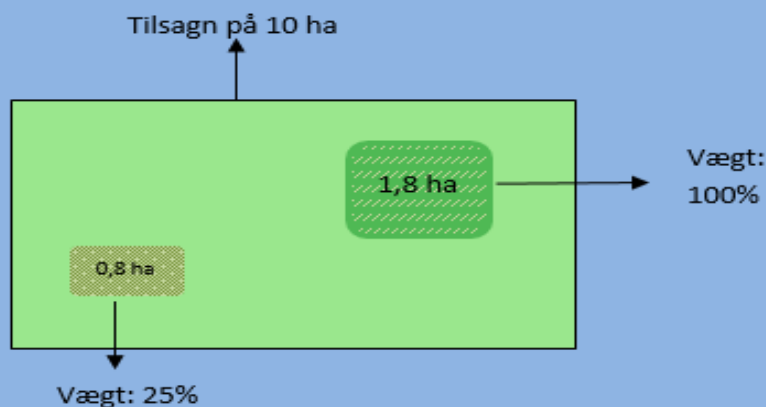
Trin 5

Da der ikke er overtrædelser på bedriftsniveau eller på tillæg (på trin 3 og 4), er sanktionsprocenten lig med den samlede sanktionsprocent, og ansøger A skal have nedsat årets udbetaling med 15 % for denne afgrødegruppe.

Eksempel på flere overtrædelser

Eksempel 2:

Ansøger B har et tilsagn på 10 ha, og der er 10 ha i afgrødegruppen. Der er en overtrædelse på 0,8 ha med vægtningskategori 25 %. På 1,8 ha er der en overtrædelse med vægtningskategorien 100 %. Overtrædelsen medfører også bortfald af tilsagnet på det berørte areal.



Sanktionen beregnes således:

Trin 1

Beregning af overtrædelsesprocenten:

$$25\% \text{ vægtningskategori: } \frac{0,8 \text{ ha}}{10 \text{ ha}} \times 25\% = 2\%$$

$$100\% \text{ vægtningskategori: } \frac{1,8 \text{ ha}}{10 \text{ ha}} \times 100\% = 18\%$$

$$\text{Den samlede overtrædelsesprocent er: } 2\% + 18\% = 20\%$$

Trin 2

Anvendelse af sanktionstrappen:

Den samlede overtrædelsesprocent på 20 % ligger i intervallet $10 < \text{overtrædelsesprocent} \leq 20$ i sanktionstrappen, så overtrædelsesprocenten skal ganges med faktor 1,2.

$$\text{Sanktionsprocenten er således: } 20\% \times 1,2 = 24\%$$

Trin 4

Da der ikke er overtrædelser på bedriftsniveau, er den samlede sanktionsprocent lig med sanktionsprocenten, dvs. at årets udbetaling i denne afgrødegruppe nedsættes med 24%. Desuden bortfalder tilsagnet på de 1,8 ha med krav om tilbagebetaling af tidligere udbetalt tilskud. Tilsagnet bliver derfor nedskrevet til 8,2 ha.

Hvis vi konstaterer overtrædelser på både markniveau og på bedriftsniveau, beregner vi først sanktionsprocenten på markniveau (trin 2), hvorefter vi beregner den på bedriftsniveau (trin 3). Den samlede sanktion beregnes til sidst som summen af sanktionsprocenten på markovertrædelser og summen af sanktionsprocenten på bedriftsovertrædelser (trin 5). Se eksempel 3.

Eksempel på overtrædelser på både mark- og bedriftsniveau

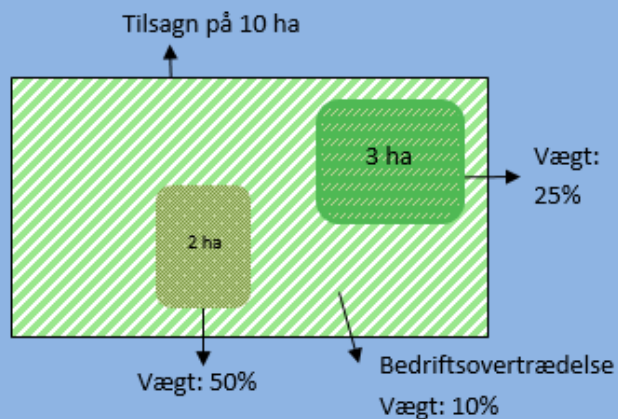
Eksempel 3:

Ansøger C har et tilsagn på 10 ha, og afgrødegruppen er på 10 ha.

Overtrædelse 1 på et areal på 3 ha med vægtningskategorien 25 %.

Overtrædelse 2 på et areal på 2 ha med vægtningskategorien 50 %.

Overtrædelse 3 er en overtrædelse på bedriftsniveau med vægtningskategori 10 %



Trin 1:

Beregning af overtrædelsesprocenten:

Overtrædelse 1

Vægtningsskategorien: 25 %

Overtrædelsesprocent:

$$\frac{3 \text{ ha}}{10 \text{ ha}} \times 25 \% = 7,5 \%$$

Overtrædelse 2

Vægtningsskategorien: 50 %

Overtrædelsesprocenten:

$$\frac{2 \text{ ha}}{10 \text{ ha}} \times 50 \% = 10 \%$$

Den samlede overtrædelsesprocent for overtrædelse 1 og 2 er: $7,5 \% + 10 \% = 17,5 \%$

Trin 2:

Anvendelse af sanktionstrappen:

Da den samlede overtrædelsesprocent ligger over 10 % men under 20 %, skal den samlede overtrædelsesprocent ganges med en faktor på 1,2.

Sanktionsprocent efter anvendelse af sanktionstrappen: $17,5 \% \times 1,2 = 21 \%$

Trin 3:

Overtrædelse på bedriftsniveau:

Vægtningsskategorien: 10 %

Overtrædelse 3 er på bedriftsniveau. Vi fastsætter derfor arealet, hvor der er en overtrædelse, som hele afgrødegruppen, dvs. 10 ha. Sanktionstrappen bliver ikke brugt på denne type overtrædelse, dvs. at sanktionsprocenten beregnes som:

$$\frac{10 \text{ ha}}{10 \text{ ha}} \times 10 \% = 10 \%$$

Der er ikke en overtrædelse af tillæg, så der er ikke et trin 4.

Trin 5:

Beregning af den samlede sanktionsprocent: $21 \% + 10 \% = 31 \%$

Det betyder, at årets udbetaling i afgrødegruppen skal nedsættes med 31 %.

Ingen af overtrædelserne medfører bortfald af tilsagn, så tilsagnet er stadig på 10 ha.

Eksempel på overtrædelse på markniveau, bedriftsniveau og tillæg

Eksempel 4

Ansøger D har et tilsagn på 10 ha, og afgrødegruppen er på 10 ha. Der er et tillæg på hele arealet, dvs. hele afgrødegruppen.

Overtrædelse 1 på et areal på 3 ha med vægtningskategorien 50 %.

Overtrædelse 2 er på bedriftsniveau med vægtningskategori 10 %.

Overtrædelse 3, der knytter sig til tillægget og dækker 1 ha. Overtrædelsen har vægtningskategori 100 %.

Trin 1:

Beregning af overtrædelsesprocenten:

Overtrædelse 1 med vægtningskategori 50 %

Overtrædelsesprocent:

$$\frac{3 \text{ ha}}{10 \text{ ha}} \times 50 \% = 15 \%$$

Trin 2:

Anvendelse af sanktionstrappen:

Da den samlede overtrædelsesprocent ligger mellem 10 % til og med 20 %, skal den samlede overtrædelsesprocent ganges med en faktor på 1,2.

Sanktionsprocent efter anvendelse af sanktionstrappen: $15 \% \times 1,2 = 18 \%$

Trin 3:

Overtrædelse 2

Overtrædelse på bedriftsniveau med vægtningskategori: 10 %

Da overtrædelse 2 er på bedriftsniveau, fastsætter vi arealet som hele afgrødegruppen, dvs. 10 ha. Sanktionstrappen bliver ikke brugt på denne type overtrædelse.

Sanktionsprocenten beregnes som:

$$\frac{10 \text{ ha}}{10 \text{ ha}} \times 10 \% = 10 \%$$

Trin 4:

Overtrædelse 3

Overtrædelse af tillæg med vægtningskategori: 100 %

Tilskudssats for omlægningstillæg: 1.200 kr./ha

Samlet tilskudssats: 2.070 kr./ha

Overtrædelse 3 er en overtrædelse af betingelserne for et tillæg, der er på 1 ha. Sanktionstrappen bliver ikke brugt på denne type overtrædelse.

Først beregner vi tillægsprocent: $1.200 \text{ kr.} / 2.070 \times 100 \% = 58 \%$

Det er nødvendigt for, at sanktionsprocenten for tillæg kun omfatter tillægget og ikke basistilskuddet.

Bagefter beregner vi sanktionsprocenten: $1 \text{ ha} / 10 \text{ ha} \times 58 \% = 5,8 \%$

Trin 5:

Beregning af den samlede sanktionsprocent: $18 \% + 10 \% + 5,8 \% = 33,8 \%$

Det betyder, at årets udbetaling i afgrødegruppen skal nedsættes med 33,8 %.

Ingen af overtrædelserne medfører bortfald af tilsagn, så tilsagnet er stadig på 10 ha.

10.5.4 Gentagelse af overtrædelse

Det kan betyde en skærpelse af sanktionen, hvis en forpligtelse eller en anden forpligtelse overtrædes gentagne gange.

Der er tale om gentagelse, når alle nedenstående punkter er opfyldt:

- overtrædelsen er begået af samme tilskudsmodtager, og
- der er tidligere begået andre lignende overtrædelser, og
- overtrædelsen er sket inden for de sidste 4 år eller programperioden 2014-2022, og

- den tidligere overtrædelse er sket i:
 - det samme tilsagn som den nuværende overtrædelse, eller
 - et tilsagn til Økologisk Arealtilskud givet 2015 - 2021 eller miljø- eller økologitilsagn givet 2007-2014.

Styrelsen for Grøn Arealomlægning og Vandmiljø skærper sanktionen ved at anvende en særlig sanktionstrappe for gentagelser:

Interval for sanktionsprocent	Omregningsfaktor til sanktionstrappe	Maksimal sanktionsprocent efter brug af sanktionstrappe
0 % til og med 10 %	1,2	12
10 % til og med 20 %	1,5	30
20 % til og med 50 %	1,8	90
50 % til og med 100 %	2,0	100*

*Den samlede sanktionsprocent kan aldrig overstige 100.

Den skærpede sanktionstrappe bruges ikke ved bedriftsovertrædelser og overtrædelser vedrørende tillæg. Ved bedriftsovertrædelser er udgangspunktet efter styrelsens praksis, at sanktionsprocenten ved gentagelser forhøjes med 50 %. I de tilfælde, hvor der inden for afgrødegruppen er både førstegangsovertrædelser og gentagne overtrædelser, anvendes efter fast praksis sanktionstrappen for gentagelse for alle overtrædelserne, hvis arealet med gentagelse udgør 15% eller mere af det samlede areal med overtrædelse. I de tilfælde, hvor arealet med gentagne overtrædelser er mindre end 15% af det samlede areal med overtrædelse anvendes den almindelige faktor i sanktionstrappen også på gentagelser.

Eksempel på sanktion ved gentagelse (sammenlign med eksempel 1)

Eksempel 5:

Ansøger E har et tilsagn på 8 ha, og der er 8 ha i afgrødegruppen. Der er konstateret en overtrædelse i vægtningskategori 50 % på en mark på 2 ha. En lignende overtrædelse blev også konstateret i 2015.

Trin 1

Beregning af overtrædelsesprocenten: $2 \text{ ha} / 8 \text{ ha} \times 50 \% = 12,5 \%$

Trin 2

Overtrædelsesprocenten på 12,5 % ligger på andet trin af sanktionstrappen mellem 10 % til og med 20 %, hvor der skal ganges med 1,5.

Sanktionsprocenten er derfor: $12,5 \% \times 1,5 = 18,75 \%$

Trin 5

Da der ikke er overtrædelser på hverken bedriftsniveau eller tillæg (trin 3 og 4), er sanktionsprocenten lig den samlede sanktionsprocent, dvs. ansøger E skal have nedsat årets udbetaling med 18,75 % for afgrødegruppen.

(Du kan sammenligne med eksempel 1, hvor der kun var overtrædelse i ét år, og her blev årets udbetaling nedsat med 15 % for afgrødegruppen).

10.5.5 Sanktioner og udelukkelse

Hvis vi efter kontrol vurderer, at overtrædelsen af *forpligtelser eller andre forpligtelser* er meget alvorlig (f.eks. brug af pesticider, som ikke er godkendt i Danmark, eller ikke til konventionelt landbrug), kan det have store konsekvenser for dine tilsagn. Konsekvenserne kan være at:⁸⁷

- tilskuddet ikke udbetales for kontrolåret og det efterfølgende år
- tilsagnet bortfalder for arealet med overtrædelser, og vi kræver tilbagebetaling af tidligere udbetalt tilskud
- tilskud for eventuelle tilsagn om Økologisk Arealtilskud, herunder tillæg fra 2020-2024 ikke udbetales for kontrolåret

Du kan også risikere, at du ikke får udbetalt tilskud eller bliver udelukket fra ordningen, hvis du har leveret falsk bevismateriale for uretmæssigt at få udbetalt støtte eller ikke har indsendt de nødvendige oplysninger som følge af forsømmelse.⁸⁸

⁸⁷ Jf. artikel 35, stk. 5, i Kommissionens delegerede forordning (EU) 640/2014 af 11. marts 2014.

⁸⁸ Jf. artikel 35, stk. 6, i Kommissionens delegerede forordning (EU) 640/2014 af 11. marts 2014.

11. Fælles regler for arealbaserede tilsagn under landdistriktsprogrammet

11.1 Husk nationale bestemmelser ved etablering af småbiotoper

I forbindelse med etablering af småbiotoper, så skal du være opmærksom på øvrige nationale bestemmelser, som vil kunne gælde for dine småbiotoper. Dette kunne f.eks. være naturbeskyttelseslovens § 3 om beskyttelse af bestemte naturtyper og tilsvarende i naturtypebekendtgørelsen.

Småbiotoper etableret alene under grundbetalingsordningen er ikke undtaget naturbeskyttelseslovens bestemmelser om naturbeskyttede naturtyper (§ 3), da du har mulighed for at anvende dine småbiotoper landbrugsmæssigt hele året. Du har dog mulighed for at søge kommunen om permanent genopdyrkningsret til småbiotopen for at undgå en eventuel naturbeskyttelse. Det forudsætter dog, at arealet ikke allerede er omfattet af naturbeskyttelsesloven.

Øvrige småbiotoper etableret som følge af GLM 10-kravet eller bio-ordningen biodiversitet & bæredygtighed, hvor du ikke må udføre en landbrugsaktivitet som følge af en helårlig national forpligtigelse, er i modsætning til småbiotoper alene under grundbetalingsordningen, midlertidig undtaget naturbeskyttelseslovens bestemmelser i op til et år efter endt forpligtigelse.

Vær opmærksom på, at der er flere konditionalitetskrav, som du skal leve op til, eksempelvis social konditionalitet og konditionalitet på dyreområdet.

[Læs mere i Vejledning om konditionalitet – Miljøområdet](#)

[Læs mere om biodiversitet & bæredygtighed](#)

Vær opmærksom på, at der kan være andre nationale forpligtelser end dem, der er nævnt her. Det er dit ansvar at være informeret om hvilke nationale regler, der gælder for dine arealer. Er du i tvivl, kan du kontakte din kommune.

11.2 Bortfald af tilsagn

Et tilsagn om tilskud bortfalder/kan bortfalde, hvis:⁸⁹

- kriterierne for støtteberettigelse ikke er overholdt
- visse typer af forpligtelser eller forbud ikke er overholdt (f.eks. sprøjtning)
- du som tilsagnshaver har afgivet urigtige eller vildledende oplysninger, eller du har fortiet oplysninger af betydning for sagens afgørelse
- du som tilsagnshaver tilsidesætter dine pligter i forbindelse med kontrol
- du ikke opfylder din oplysningspligt.
- fristen for indsendelse af erklæring om producentskifte ikke bliver overholdt

Et tilsagn om tilskud vil som udgangspunkt også bortfalde, hvis du ikke overholder fristen for at indsende Fællesskemaet.⁹⁰

Vi kan dog bestemme, at tilsagnet om Økologisk Arealtilskud ikke bortfalder i følgende tilfælde:⁹¹

- hvis du ikke har fået en advarsel i det rettidigt indsendte Fællesskema om, at du ikke har anmodet om udbetaling af tilskud, og arealet ikke var registreret som tilsagnsareal i Internet Markkort
- hvis du har skrevet i bemærkning i fællesskemaet om, hvorfor du ikke har anmodet om udbetaling, og fællesskemaet er indsendt senest ved ændringsfristen
- hvis du i det senest indsendte Fællesskema ikke længere anmoder om udbetaling af et eller flere tillæg.

⁸⁹ Jf. § 38 og § 39, stk. 1, i bekendtgørelse nr. 1077 af 1. juni 2021 om økologisk arealtilskud med senere ændringer.

⁹⁰ Jf. § 39, stk. 1, nr. 4, i bekendtgørelse nr. 1077 af 1. juni 2021 om økologisk arealtilskud med senere ændringer.

⁹¹ Jf. § 39, stk. 5, i bekendtgørelse nr. 1077 af 1. juni 2021 om økologisk arealtilskud med senere ændringer.

Vi vil herefter vurdere, om tilsagnet skal bortfalde. Vi ser i sagsbehandlingen på,

- om der er særlige omstændigheder som gør, at tilsagnet ikke bør bortfalde,
- om du har oplyst en gyldig grund til, at tilsagnet ikke skal bortfalde, eller
- om der foreligger en indlysende fejl.

Hvis overtrædelsen medfører, at tilsagnet bortfalder, vil vi også kræve tidligere udbetalt tilskud tilbagebetalt. Indtil tilskudet er betalt tilbage, bliver der beregnet renter med den rentesats, der er fastsat i renteloven, dog minimum 50 kr. Der bliver beregnet renter fra den dato, hvor betalingsfristen udløber, og indtil beløbet er indbetalt.⁹² Selvom du klager, skal du indbetale det opkrævede beløb, selv om der er en klagesag i gang.

11.3 Ekspropriation

Ekspropriation betyder, at offentlige myndigheder varigt eller for en periode overtager dine arealer. Ved ekspropriation har du ikke selv valgt at overdrage dine arealer, men det sker efter krav fra en myndighed.⁹³ Når et areal bliver eksproprieret, vil der som hovedregel ikke være krav om, at du skal tilbagebetale tidligere udbetalt tilskud til arealet.⁹⁴ Du skal fremsende kopi af den afgørelse om ekspropriation, som du har modtaget fra den pågældende myndighed.

Nedenstående gælder dog også forhold, dvs. hvor du har indgået en frivillig aftale med myndigheden på ekspropriationslignende vilkår, dvs. i tilfælde hvor der ellers ville være sket en egentlig ekspropriation.

Indgreb af myndigheder

Ekspropriation betragtes og behandles dog oftest som offentlige eller af myndighederne godkendte indgreb, som led i fysisk planlægning. Det kan gælde bedriften eller en del af bedriften. Her er den ingen tidsfrist for anmeldelsen. Tilsagnet bortfalder næsten altid for de pågældende arealer, men et bortfald kræver Landbrugsstyrelsens godkendelse. Du kan ikke søge om udbetaling af tilskud til et areal, hvis myndigheden overtager tilsagnsarealet inden udløbet af ansøgningsfristen i det pågældende tilsagnsår.

Hvis du allerede har søgt om udbetaling til et areal, der eksproprieres i løbet af tilsagnsåret, skal du trække tilsagnsarealet ud af ansøgningen.

Hvis du ikke har underrettet Styrelsen for Grøn Arealomlægning og Vandmiljø om ekspropriationen, og vi ved kontrollen konstaterer, at du ikke har overholdt alle tilsagnsbetingelserne, kan det medføre bortfald og evt. krav om tilbagebetaling af tidligere udbetalt tilskud.

Jordfordeling

Hvis nogle af dine tilskudsarealer er fragået som følge af jordfordeling f.eks. i forbindelse med et naturgenopretningsprojekt, skal du informere os om det. Du skal indsende dokumentation for jordfordelingen, for eksempel ved at indsende kopi af den underskrevne jordfordelingsoverenskomst. Arealet udgår af tilsagnet med virkning fra begyndelsen af det tilsagnsår, hvor betingelserne for tilsagnet ikke opfyldes for hele tilsagnsåret.⁹⁵

[Læs mere om jordfordeling.](#)

11.4 Revisionsklausul

Du kan kun få udbetalt Økologisk Arealtilskud under Landdistriktsprogrammet 2014-2022 for forpligtelser, som er mere vidtgående, end hvad du i forvejen er forpligtet til. Hvad du i forvejen er forpligtet til, fremgår først og fremmest af love eller bekendtgørelser. Forpligtelserne kan dog også fremgå af afgørelser truffet af en offentlig myndighed, som pålægger dig obligatoriske begrænsninger/restriktioner for dine aktiviteter på et givet areal (pålæg, påbud, forbud og tilsvarende i medfør af lovgivning).

Kommer der nye regler, eller træffer en myndighed en afgørelse, som skærper eksisterende forpligtelser eller pålægger dig nye forpligtelser, skal tilsagnene tilpasses/revideres, så der kun ydes tilskud for forpligtelser, der er mere vidtgående, end hvad du i forvejen er forpligtet til. Dette fremgår af EU-reglers såkaldte revisionsklausul.

⁹² Jf. § 5, stk. 1, i lov om Landdistriktsfonden, jf. lovbekendtgørelse nr. 114 af 6. februar 2020.

⁹³ Jf. lov nr. 96 af 31. marts 1965 om ekspropriationer under ministeriet for offentlige arbejder med senere ændringer.

⁹⁴ Jf. art. 4, stk. 1, i Kommissionens delegerede forordning (EU) nr. 640/2014 af 11. marts 2014.

⁹⁵ Jf. artikel 47, stk. 3, i Europa-Parlamentets og Rådets forordning (EU) nr. 1305/2013 af 17. december 2013.

Hvis du ikke kan acceptere tilpasningen af tilsagnet, kan du lade hele dit tilsagn ophøre på grund af revisionsklausulen uden krav om tilbagebetaling af tidligere udbetalte tilskud. Du skal i så fald sende os en erklæring om anvendelse af revisionsklausul. Dit tilsagn ophører så fra begyndelsen af det pågældende tilsagnsår, uden at du skal betale tidligere udbetalt tilskud tilbage. Du kan finde revisionsklausulen på siden for

[Økologisk Arealtilskud](#)

Fristen for at indsende erklæringen er den samme som Fællesskemafristen. Du kan dog altid indsende erklæringen senest 8 uger efter, at den nye regel, der påvirker tilsagnet, træder i kraft. Hvis de 8 uger udløber på en helligdag, en lørdag eller en søndag, så udløber fristen den første arbejdsdag, der følger herefter.

11.5 Suspension

Suspensionsreglen indebærer, at du i visse tilfælde kan afhjælpe en overtrædelse, så din udbetaling af støtte i det pågældende år ikke reduceres.⁹⁶ Det betyder, at du i visse tilfælde kan nå at opfylde bestemte betingelser, selvom fristen egentlig er overskredet. Udbetaling af landbrugsstøtten vil i stedet blive suspenderet, indtil du har afhjulpet overtrædelsen. Suspensionsreglen anvendes ved manglende opfyldelse af følgende betingelser:

- Indgivelse af skema "Gødningskvote og Efterafgrøder"⁹⁷, jf. afsnit 3.8.1 og 5.2.
- Information om tilsagnet på erhvervsmæssig hjemmeside⁹⁸, jf. afsnit 3.9.

Hvis du ikke har opfyldt en eller flere af de nævnte betingelser, sender vi dig et brev om afhjælpning af situationen med en frist hertil på 14 dage. Hvis du opfylder betingelserne inden for fristen, eksempelvis ved at indsætte logo og tekst på din hjemmeside og dermed opfylde kravet om information om tilsagnet, kan din støtte udbetales. Hvis du ikke opfylder betingelserne inden for fristen, træffer vi afgørelse om nedsættelse af dit tilskud.

11.6 Svig med og misbrug af tilskud

Vi kontrollerer ansøgninger om tilskud for svig med EU-midler. Svig defineres i denne sammenhæng som en forsætlig handling, eller en handling du undlader at gøre, der påvirker din ret til at modtage tilskud eller påvirker, hvor meget du kan få i tilskud. Det kan for eksempel være, hvis:

- dokumenter fra dig er misvisende eller forfalskede
- du ikke lever op til en oplysningspligt
- du anvender midler eller investeringer til et andet formål, end de var tiltænkt og bevilget til.

Vi forbeholder os ret til at kontakte tredjeparter med forbindelse til ansøgninger som en del af kontrol for svig. Vi anmelder sagen til politiet, hvis vi har mistanke om svig. Uanset resultatet af politianmeldelsen kan du helt eller delvist miste tilskuddet, hvis vi modtager en ansøgning fra dig med forfalskede dokumenter, urigtige eller vildledende oplysninger eller ved at fortie oplysninger. Du kan også risikere bøde, udelukkelse fra at søge tilskud, eller at du skal betale tidligere udbetalt tilskud tilbage.

Du skal føre tilsyn med opgaver, som du som tilskudsmodtager får løst af en tredjepart, f.eks. en konsulent. Gør du ikke det, kan det få konsekvens for dit tilskud, selvom det ikke er dig, der har løst opgaven.

Hvis du vil læse om reglerne

Til dette afsnit har vi brugt:

- Kapitel 10 i [Lov nr. 1590 af 28. december 2022 om administration af den fælles landbrugspolitik m.v.](#)
- § 289a i [Lovbekendtgørelse nr. 1360 af 28. september 2022 \(Straffeloven\)](#).
- Art. 59 i [Europa-Parlamentets og Rådets Forordning \(EU\) 2021/2116 af 2. december 2021 om finansiering, forvaltning og overvågning af den fælles landbrugspolitik og om ophævelse af forordning \(EU\) nr. 1306/2013 \(Den horisontale forordning\)](#)

⁹⁶ Jf. § 35 i bekendtgørelse nr. 1077 af 1. juni 2021 om økologisk arealtilskud med senere ændringer.

⁹⁷ Jf. § 20, nr. 1, litra c, og § 22, nr. 3, i bekendtgørelse nr. 1077 af 1. juni 2021 om økologisk arealtilskud med senere ændringer.

⁹⁸ Jf. § 20, nr. 3, i bekendtgørelse nr. 1077 af 1. juni 2021 om økologisk arealtilskud med senere ændringer.

11.7 Omgåelse af kriterier og forpligtelser

Vi kontrollerer også ansøgninger om tilskud for omgåelse af kriterier og forpligtelser. Omgåelse er den betegnelse, vi bruger, hvis en ansøger bevidst forsøger at opnå fordele på grundlag af kunstigt skabte betingelser. Det kan f.eks. være, hvis du deler din bedrift op i flere CVR-numre for at undgå lofter over tilskud for dermed at få mere i tilskud.

Når vi udfører kontrol for omgåelse, ser vi på, om du kan have opnået en konkret økonomisk fordel på baggrund af ejerforhold og relationer til andre ansøgere. Vi vurderer, om dit valg af virksomhedskonstruktion, kun har haft til formål at opnå en fordel.

[Gå til vores sider om omgåelse](#)

Hvis du vil læse om reglerne

Til dette afsnit har vi brugt:

- § Art. 62 og Art. 59 i [Europa-Parlamentets og Rådets Forordning \(EU\) 2021/2116 af 2. december 2021 om finansiering, forvaltning og overvågning af den fælles landbrugspolitik og om ophævelse af forordning \(EU\) nr. 1306/2013 \(Den horisontale forordning\)](#)

11.8 Force majeure og usædvanlige omstændigheder

Hvis det på grund af force majeure eller andre ekstraordinære omstændigheder har været umuligt for dig at overholde de krav, der er for at modtage tilskud, kan vi se bort fra den manglende overholdelse, når du opfylder visse krav.

For at vi kan anerkende force majeure eller andre ekstraordinære omstændigheder, skal den indtrufne begivenhed have været en helt usædvanlig situation, som:

- du ikke kunne forudse
- var uden for din kontrol
- reelt har forhindret dig i at opfylde dine forpligtelser.

Du skal desuden, efter vores vurdering, have gjort nok for at sikre dig imod begivenheden.

Vær opmærksom på, at der skal være sammenhæng mellem årsagen til, at du ikke kunne overholde kravene og tidspunktet for force majeure-begivenheden eller den ekstraordinære omstændighed.

Force majeure og andre ekstraordinære omstændigheder kan bl.a. være, hvis:

- tilskudsmodtager er afgået ved døden
- du som tilskudsmodtager er uarbejdsdygtighed i længere tid
- din bedrift i væsentlig grad bliver berørt af en alvorlig naturkatastrofe
- bedriftens stalde bliver ødelagt ved en ulykke
- hele eller dele af din besætning eller dine afgrøder bliver ramt af en sygdom i husdyrpopulationen (en epizooti), en plantesygdom eller en planteskadegører
- du bliver tvunget til at afstå jord eller fast ejendom til staten, altså hvis hele eller en væsentlig del af din bedrift bliver eksproprieret, og ekspropriationen ikke kunne forudses på tidspunktet for, at du sendte din ansøgning.

Eksemplerne er ikke udtømmende, og der vil altid være tale om en konkret vurdering i hvert enkelt tilfælde.

Hvis du eller et dødsbo vil anmode om force majeure eller andre ekstraordinære omstændigheder, skal vi have skriftligt besked om det senest 15 arbejdsdage efter det tidspunkt, hvor du eller en stedfortræder er i stand til at give en sådan meddelelse.

Hvis du overskrider denne frist, kan vi ikke anerkende omstændigheden som begrundelse for den manglende overholdelse. Vi kan bede om yderligere oplysninger, hvis vi har brug for dem for at kunne vurdere sagen.

BEMÆRK, at du altid har pligt til at oplyse Styrelsen for Grøn Arealomlægning og Vandmiljø om ændrede forhold på dine tilsagnsarealer.

Hvis du ikke opfylder oplysningspligten og betingelserne for et areal, kræver Styrelsen for Grøn Arealomlægning og Vandmiljø tilbagebetaling af tidligere udbetalt tilskud.

Hvis du vil læse om reglerne

Til dette afsnit har vi brugt:

- §§ 13-15 i [Bekendtgørelse nr. 75 af 26. januar 2023 om kontrol og administrative sanktioner for visse tilskudsordninger under den Europæiske Unions fælles landbrugspolitik](#)
- § 9 i [Bekendtgørelse nr. 74 af 26. januar 2023 om ansøgninger m.v. til visse ordninger for landbrugere i Tast selv i 2023](#)
- Art. 3 og Art. 59 i [Europa-Parlamentets og Rådets Forordning \(EU\) 2021/2116 af 2. december 2021 om finansiering, forvaltning og overvågning af den fælles landbrugspolitik og om ophævelse af forordning \(EU\) nr. 1306/2013 \(Den horisontale forordning\)](#)

11.9 Vi indsamler og behandler dine data

For at vi kan behandle din ansøgning, behandler vi en række af dine data. Som hovedregel afgiver du disse data i forbindelse med din ansøgning, men i visse tilfælde indhenter vi også data fra andre myndigheder. Vores adgang til at behandle dine data følger af reglerne for det enkelte tilskud, du søger om. Vi behandler kun data, der er nødvendige og relevante for det tilskud, der søges. Vi behandler disse data for at sagsbehandle, administrere, udbetale og kontrollere de specifikke tilskud.

I særlige tilfælde kan vi videregive eller offentliggøre dine data. Dog kun hvis vi ved lov er forpligtet til det.

Når vi behandler dine personoplysninger, har du en række rettigheder, blandt andet retten til at søge indsigt i, hvilke personoplysninger vi har registreret om dig. Du har også ret til at få rettet, slettet eller blokeret eventuelt urigtige eller vildledende oplysninger.

[Gå til vores sider med detaljerede oplysninger om vores behandling af dine data](#)

Hvis du vil læse om reglerne

Til dette afsnit har vi brugt:

- Databeskyttelsesforordningen - [Europa-Parlamentets og Rådets forordning \(EU\) 2016/679 af 27. april 2016 om beskyttelse af fysiske personer i forbindelse med behandling af personoplysninger og om fri udveksling af sådanne oplysninger mv.](#)
- Databeskyttelsesloven - [Lov nr. 502 af 23. maj 2018 om supplerende bestemmelser til forordning om beskyttelse af fysiske personer i forbindelse med behandling af personoplysninger og om fri udveksling af sådanne oplysninger \(databeskyttelsesloven\)](#)
- Forvaltningsloven - [Lovbekendtgørelse nr. 433 af 22. april 2014](#)
- Offentlighedsloven - [Lovbekendtgørelse nr. 145 af 24. februar 2020](#)

11.10 Hvis du vil klage over en afgørelse fra os

Du vil kunne klage over vores afgørelser til Miljø- og Fødevareklagenævnet via deres klageportal. Det vil altid stå beskrevet i den enkelte afgørelse fra os, hvordan du skal gøre, hvis du vil klage.

En klage skal altid sendes inden 4 uger fra den dag, hvor du fik afgørelsen.

Ring eller skriv til os, hvis du er tvivl om, hvordan du klager.

Du kan læse mere om reglerne for bl.a. indgivelse af klage, frister, gebyrer m.v., der gælder for Miljø- og Fødevareklagenævnet, i lov nr. 1715 af 27. december 2016 om Miljø- og Fødevareklagenævnet.

Herudover kan du orientere dig om klageprocessen på Miljø- og Fødevareklagenævnets hjemmeside.

11.11 Retsgrundlag

De vigtigste regler fremgår af:

- Bekendtgørelse nr. 1077 af 1. juni 2021 om økologisk arealtilskud med senere ændringer
- Lovbekendtgørelse nr. 114 af 6. februar 2020 om Landdistriktsfonden.
- Bekendtgørelse nr. 1357 af 3. december 2024 om konditionalitet og social konditionalitet for 2025
- Bekendtgørelse nr. 1257 af 27. november 2024 om ansøgninger m.v. for landbrugere i Tast selv
- Bekendtgørelse nr. 1295 af 29. november 2024 om grundbetaling m.v. til landbrugere for 2025.
- Databeskyttelsesloven - Lov nr. 502 af 23. maj 2018 om supplerende bestemmelser til forordning om beskyttelse af fysiske personer i forbindelse med behandling af personoplysninger og om fri udveksling af sådanne oplysninger (databeskyttelsesloven)
- Lov nr. 338 af 2. april 2019 om jordbrugets anvendelse af gødning og om næringsstoffreducerende tiltag.
- Lovbekendtgørelse nr. 520 af 1. maj 2019 om husdyrbrug og anvendelse af gødning m.v.
- Bekendtgørelse nr. 762 af 29. juli 2019 om jordbrugets anvendelse af gødning i planperioden 2019/2020.
- Lovbekendtgørelse nr. 1219 af 25. november 2019 om vandløb (vandløbsloven).
- Bekendtgørelse nr. 1273 af 27. november 2017 om Landbrugsstyrelsens opgaver og beføjelser.
- Kommissionens forordning (EF) nr. 889/2008 af 5. september 2008.
- Rådets forordning (EF) Nr. 834/2007 af 28. juni 2007 om økologisk produktion og mærkning af økologiske produkter og om ophævelse af forordning (EØF) nr. 2092/91.
- Europa-Parlamentets og Rådets forordning (EU) nr. 1305/2013 af 17. december 2013.
- Europa-Parlamentets og Rådets forordning (EU) nr. 1306/2013 af 17. december 2013.
- Europa-Parlamentets og Rådets forordning (EU) nr. 1307/2013 af 17. december 2013.
- Kommissionens delegerede forordning (EU) 640/2014 af 11. marts 2014.
- Kommissionens gennemførelsesforordning (EU) nr. 808/2014 af 17. juli 2014.
- Kommissionens gennemførelsesforordning (EU) nr. 809/2014 af 17. juli 2014.

Bilag 1: Vejledende oversigt over vægtningskategorier for sanktioner for Økologisk Arealtilskud

For hver type af overtrædelse af betingelserne for Økologisk Arealtilskud, herunder både basistilskud og tillæggene: omlægningstillæg, frugt/bær-tillæg og tillæg for reduceret kvælstoftilførsel, er der anført en vejledende konsekvens af overtrædelserne.

For hver forpligtelse er der fastlagt vægtningskategori ud fra en faglig vurdering af alvor og omfang af overtrædelserne i forhold til formålet med tilskudsordningen. Vægtningskategorierne er vejledende.

Vurderingen af overtrædelserne og den endelige sanktion vil bero på en konkret bedømmelse i det enkelte tilfælde.

Der anvendes følgende vægtningskategorier:

- Kategori 0: 1 % nedsættelse
- Kategori 1: 10 % nedsættelse
- Kategori 2: 25 % nedsættelse
- Kategori 3: 50 % nedsættelse
- Kategori 4: 100 % nedsættelse
- Kategori 4 + bortfald: 100 % nedsættelse og bortfald af tilsagn

Udelukkelse: Bortfald af tilsagn, og ingen udbetaling i 2025 for økologitilsagn givet i 2020.

Foruden vægtningskategorierne indeholdt i nærværende bilag vil der ved beregningen af konsekvensen af en overtrædelse blive anvendt en sanktionstrappe, som beskrevet i afsnit 10.5.2.

Hvis der er bortfald af basistilskud, medfører det altid bortfald af både tilsagn om basistilskud og alle eventuelle tillæg. Bortfald af tillæg medfører kun bortfald af det tillæg, som overtrædelserne vedrører. Bortfald af tilskud medfører normalt også krav om tilbagebetaling af tidligere udbetalt tilskud.

En overtrædelse på arealniveau medfører kun nedsættelse i forhold til den pågældende arealstørrelse, hvor overtrædelserne er konstateret.

En overtrædelse på bedriftsniveau medfører en nedsættelse på alle bedriftens tilsagn og oftest både basistilskud og alle tillæg på bedriften.

Økologisk Arealtilskud	
Overtrædelse – basistilskud	Konsekvens af overtrædelse
Støtteberettigelseskriterier	
Tilsagnshavers bedrift skal ved tilsagnsperiodens begyndelse være certificeret af Styrelsen for Grøn Arealomlægning og Vandmiljø til økologisk jordbrugsproduktion eller være omfattet af en ansøgning herom.	Støtteberettigelseskriterie (areal). Overtrædelse medfører altid bortfald af tilsagn for arealet samt krav om tilbagebetaling af tidligere udbetalt tilskud for arealet.
Tilsagnshaver er ikke aktiv landbruger.	Støtteberettigelseskriterie (bedrift). Overtrædelse medfører altid bortfald af alle bedriftens tilsagn samt krav om tilbagebetaling af tidligere udbetalt tilskud for hele bedriften.
Sammenhængende areal mindre end 0,30 ha ved ansøgning om tilsagn.	Støtteberettigelseskriterie (areal). Overtrædelse medfører altid bortfald af tilsagn for arealet samt krav om tilbagebetaling af tidligere udbetalt tilskud for arealet.
Areal er omfattet af et uforeneligt tilsagn ved tilsagnsperiodens begyndelse.	
Areal er omfattet af en ikke-tilladt forpligtelse eller en aftale, der indebærer betaling for regulering ved tilsagnsperiodens begyndelse, f.eks. arealer omfattet af Naturbeskyttelseslovens § 3, hvor anvendelse af pesticider ikke er tilladt.	

<p>Ansøger driver ikke arealet som ejer eller forpagter. Arealet er ikke et landbrugsareal, og arealet er i stedet anvendt til f.eks.:</p> <ul style="list-style-type: none"> • Sø eller GLM-sø, vandløb eller moser, vandhul, permanent vandlidende arealer • Ikke dyrkbare arealer som læhegn, oplagspladser, befæstede veje eller permanente ubefæstede køreveje, sten/jorddige eller gårdsplads. • Naturarealer med opvækst af træer, buske, krat, mose og hede. • Skovareal eller areal med juletræer/pyntegrønt • Areal med permanente afgrøder ikke drevet landbrugsmæssigt (f.eks. opfylder ikke betingelser vedr. stævning) • Brandbælte, arbejdsarealer mv. i skov, vildtager • Tilplantet areal med fredskovspligt • Bygning, areal under byggemodning, elmast, vindmølle, solcelleanlæg (arealer med solcelleanlæg er dog støtteberettiget, hvis arealet kan afgræsses og overholder betingelserne for grundbetaling). • Dyreparker og dyrehaver, haver, parker, ridebane, idrætsbane, campingpladser, skydebaner, militært øvelsesområde, • Lufthavn, motocross, råstofgrave • Arealer med fortidsminder (dog ikke GLM-fortidsminder) • Vildtremise • Areal ikke dyrket med henblik på høst • Rekreativt areal 	
<p>Markblokkens støtteprocent reduceres</p>	<p>Udbetaling svarende til indtegnet areal ganget med markblokkens støtteprocent. Bortfald af reduktionen.</p>
<p>Forpligtelser</p>	
<p>Bedriften er ikke autoriseret/certificeret til økologisk jordbrugsproduktion, eller ansøger har ikke søgt om autorisation/certificering ved tilsagnsperiodens begyndelse.</p>	<p>Kategori 4 på tilskud under Økologisk Arealtilskud + bortfald af tilsagn om Økologisk Arealtilskud</p>
<p>Areal er ikke omlagt eller ikke under omlægning til økologisk produktion ved tilsagnsperiodens begyndelse.</p>	<p>Kategori 4 på tilskud under Økologisk Arealtilskud + bortfald af tilsagn om Økologisk Arealtilskud</p>
<p>Arealet skal i hele tilsagnsperioden være omlagt til økologisk jordbrugsproduktion eller være under omlægning til økologisk jordbrugsproduktion.</p>	<p>Kategori 4 på tilskud under Økologisk Arealtilskud + bortfald af tilsagn om Økologisk Arealtilskud</p>
<p>Areal er tilført pesticider.</p>	<p>Kategori 4 på tilskud under Økologisk Arealtilskud + bortfald af tilsagn om Økologisk Arealtilskud: Areal sprøjtet med pesticider eller der er anvendt bejdset udsæd, herunder areal sprøjtet med pesticider som følge af vinddrift fra naboareal.</p> <p>Udelukkelse: Areal sprøjtet med pesticider, eller der er anvendt bejdset udsæd, der ikke er godkendt til anvendelse i Danmark.</p>
<p>Areal er tilført gødning, der ikke er tilladt i økologisk jordbrugsproduktion.</p>	<p>Kategori 4 på tilskud under Økologisk Arealtilskud + bortfald af tilsagn om Økologisk Arealtilskud: Herunder arealer, der er tilført kunstgødning (handelsgødning), som følge af vinddrift.</p>
<p>Areal med græs er ikke anvendt til slåning eller afgræsning (arealer over 100 m²).</p>	<p>Kategori 4 på tilskud under Økologisk Arealtilskud Areal er ikke slået eller afgræsset og opfylder derved ikke støttebetingelserne under grundbetaling.</p>

	Bortfald af tilsagn: Areal opfylder ikke aktivitetskrav for græsarealer under Økologisk Arealtilskud og er ikke et landbrugsareal.
Areal er ikke støtteberettiget under grundbetalingsordningen, herunder f.eks. <ul style="list-style-type: none"> • Aktivitetskrav under grundbetalingsordningen er ikke opfyldt; f.eks. omdriftsareal ikke dyrket med henblik på produktion af afgrøder, areal med græs ikke afpudset eller afgræsset • Areal er uden plantedække i hele kalenderåret. • Areal er ikke tilsået. • Overskredet tilladte vildt- og bi-venlige tiltag. • Containerplads, dvs. rodnet ikke i jord. 	Kategori 4 på tilskud under Økologisk Arealtilskud
Areal er ikke støtteberettiget under grundbetalingsordningen. Areal er midlertidigt vandlidende i vækstsæson, så det ikke er muligt at afgræsse eller slå plantedækket på arealet.	Kategori 4 på tilskud under Økologisk Arealtilskud: Areal er vandlidende. Dog er der plantedække som f.eks. græs og andet grøntfoder på arealet. Bortfald af tilsagn: Areal er permanent vandlidende, og der er ikke plantedække på arealet.
Areal er ikke støtteberettiget under grundbetalingsordningen. Areal er anvendt til opbevaring af landbrugsprodukter eller jordforbedringsmidler.	Kategori 4 på tilskud under Økologisk Arealtilskud: Areal er anvendt til opbevaring af landbrugsprodukter i mere end 12 måneder. Areal anvendt til permanent opbevaring af landbrugsprodukter.
Areal opfylder ikke de generelle betingelser for støtte under grundbetalingsordningen, men kun under undtagelsesbestemmelserne for projektarealer.	Kategori 4 på tilskud under Økologisk Arealtilskud og bortfald af tilsagn
Bedriftens erhvervsmæssige hjemmeside indeholder ikke korrekt EU-logo og tekst.	Kategori 0 på alle bedriftens tilsagn om Økologisk Arealtilskud: Hjemmesiden indeholder ikke korrekt logo og/eller tekst.
Bedriftens skatte-, moms- og driftsregnskaber er ikke opbevaret på bedriften.	Kategori 1 på alle bedriftens tilsagn om Økologisk Arealtilskud
Bedriftens gødningskvoteberegning er ikke indsendt, og bedriften er tilmeldt Register for Gødningsregnskab.	Kategori 2 på alle bedriftens tilsagn
Bedriftens gødningsregnskab er forsinket indsendt, og bedriften er tilmeldt Register for Gødningsregnskab.	For sen indberetning af gødningsregnskab: – Indtil og med 10 dages forsinkelse: kategori 1 fra 11 og indtil og med 90 dages forsinkelse: kategori 2 fra 90 og indtil og med 180 dages forsinkelse: kategori 3 mere end 180 dages forsinkelse: kategori 4
Det konstateres ved kontrol af bedriftens gødningsregnskab m.m., at der er gødsket med mere end 107 kg udnyttet N i gennemsnit for alle bedriftens harmoniarealer. Bedriften er tilmeldt Register for Gødningsregnskab.	Kategori 1 for alle bedriftens tilsagn: Overgødsket med op til 9 kg udnyttet N pr. ha harmoniareal. Kategori 3 for alle bedriftens tilsagn På bedriften er overgødsket fra 9 kg til og med 20 kg udnyttet N pr. ha harmoniareal. Kategori 4 på alle bedriftens tilsagn På bedriften er overgødsket med over 20 kg udnyttet N pr. ha harmoniareal.
Økologisk Arealtilskud - Frugt/bærtillæg	
Overtrædelse – Frugt/bær-tillæg	Konsekvens af overtrædelse
Støtteberettigelseskræfter	
I første tilsagnsår er areal ikke anmeldt med godkendt frugt/bær-afgrødekode ved fællesskemafristen.	Støtteberettigelseskræfter. Overtrædelse medfører altid bortfald af tilsagn om frugt/bær-tillæg for arealet.
I første tilsagnsår er areal ikke tilplantet med korrekt frugt/bær-afgrøde pr. 31. august.	

I første tilsagnsår er areal ikke tilplantet med frugt/bærafgrøde i perioden fra fællesskemafristen frem til og med 31. august.	
I første tilsagnsår er krav til plantetal ikke opfyldt i perioden fra fællesskemafristen frem til og med 31. august.	
I første tilsagnsår står arealet ikke som velplejet kultur i veldefinerede rækker i perioden fra fællesskemafristen frem til og med 31. august.	
Forpligtelser	
Areal ikke anmeldt med godkendt frugt/bærafgrødekod ved fællesskemafristen	Ingen udbetaling Der er ikke ansøgt om udbetaling af tillæg.
Areal opfylder ikke krav til plantetal i tilsagnsåret og indtil 31. august.	Kategori 4 på frugt/bærtillæg+ bortfald af tilsagn om frugt/bærtillæg: Areal opfylder ikke krav til plantetal for den anmeldte hovedafgrøde, og planter er ikke jævnt fordelt over arealet.
Areal fremstår ikke som plejet kultur i veldefinerede rækker i tilsagnsåret og indtil 31. august.	Kategori 4 på frugt/bærtillæg + bortfald af tilsagn om frugt/bærtillæg: Hvis areal med frugt/bærafgrøder ikke fremstår som plejet kultur i veldefinerede rækker.
Areal er ikke tilplantet med frugttræer eller bærbuske. F.eks. er ydre arbejdsarealer bredere end 10 meter eller 5 meter i tilsagnsåret og indtil 31. august.	Kategori 4 på frugt/bærtillæg + bortfald af tilsagn om tillæg: Utilplantede arealer opfylder støttebetingelser for grundbetalingsordningen.
Økologisk Arealtilskud - Tillæg for reduceret kvælstoftilførsel	
Overtrædelse - tillæg for reduceret kvælstoftilførsel	Konsekvens af overtrædelse
Støtteberettigelseskræter	
Areal omfattet af ikke-tilladt forpligtelse eller aftale. Forbud om tilførsel af gødning eller maksimalt 107kg udnyttet N pr. ha/harmoniareal.	Kriterie for støtteberettigelse. Overtrædelse medfører altid bortfald af tilsagn om tillæg for reduceret kvælstoftilførsel med krav om tilbagebetaling af tidligere udbetalt tillæg.
Forpligtelser	
Bedrift er ikke tilmeldt Register for Gødningsregnskab.	Intet tilsagn om tillæg Hvis bedriften ikke er tilmeldt senest 31. juli i 1. tilsagnsår. Kategori 4 på tillæg for alle bedriftens arealer Hvis bedriften ikke er tilmeldt i planperioden 1. september til 31. juli i 2.-5. tilsagnsår.
Bedriftens gødningskvoteberegning er ikke indsendt.	Kategori 2 på alle bedriftens tilsagn om Økologisk Arealtilskud
Bedriftens gødningsregnskab er ikke indsendt.	For sen indberetning af gødningsregnskab: – Indtil og med 10 dages forsinkelse: kategori 1 fra 11 og indtil og med 90 dages forsinkelse: kategori 2 fra 90 og indtil og med 180 dages forsinkelse: kategori 3 mere end 180 dages forsinkelse: kategori 4
Det konstateres ved kontrol af bedriftens gødningsregnskab m.m., at der er gødsket med mere end 65 kg udnyttet N i gennemsnit for alle bedriftens harmoniarealer (både økologiske og konventionelle).	Kategori 1 for alle bedriftens tilsagn om tillæg for reduceret kvælstoftilførsel: Overgødsket med op til 9 kg udnyttet N pr. ha harmoniareal. Kategori 3 for alle bedriftens tilsagn om tillæg for reduceret kvælstoftilførsel: På bedriften er overgødsket fra 9 kg til og med 20 kg udnyttet N pr. ha harmoniareal. Kategori 4 på alle bedriftens tilsagn om tillæg for reduceret kvælstoftilførsel: På bedriften er overgødsket med over 20 kg udnyttet N pr. ha harmoniareal.

Bilag 2 Sammenligning mellem bioordningen økologisk arealstøtte (ØA Bio) og Økologisk Arealtilskud (ØA LDP)

Her kan du læse om de væsentligste forskelle mellem bioordningen økologisk arealstøtte og den flerårige tilsagnsordning Økologisk Arealtilskud.

	Økologisk arealstøtte (et-årig bioordning med flerårig forpligtelse på omlægnings-tillægget)	Økologisk Arealtilskud (ØA LDP) (flerårig tilsagnsordning)
Producent-skifte	Du skal ikke indsende producentskifteerklæring vedr. arealer, hvor du har søgt økologisk arealstøtte. Tilskuddet bliver udbetalt til den ansøger, der har søgt tilskuddet. Denne ansøger er også ansvarlig for, at kravene i ordningen bliver opfyldt i hele ansøgningsåret Du skal fortsat huske at anmelde producentskifte i Økologiskemaet. Læs mere om, hvordan du anmelder ændringer i økologisk status på Producentskifte	Hvis du overdrager et areal med tilsagn om Økologisk Arealtilskud, skal du huske at anmelde producentskifte vedr. både tilsagnet og økologisk status. Du kan læse mere om producentskifte af tilsagn om Økologisk Arealtilskud i kapitel 9 eller på siden om Producentskifte
Varighed	Økologisk arealstøtte er en et-årig ordning, dvs. du skal kun opfylde betingelserne i det kalenderår, hvor du søger tilskud. Bemærk dog, at der gælder et flerårigt krav om økologisk drift, hvis du søger omlægningstillæg. Tilskuddet udbetales for et kalenderår. Forpligtelserne herunder til økologisk drift skal opfyldes i hele kalenderåret.	Økologisk Arealtilskud er en flerårig ordning, hvor du skal opfylde betingelserne i hele tilsagnsperioden. Husk at anmelde dine marker i fællesskemaet, hvis du har tilsagn om Økologisk Arealtilskud. Hvis du ikke anmelder dine tilsagnsarealer hvert år i tilsagnsperioden, så bortfalder tilsagnet, og vi kræver tidligere udbetalt tilskud for arealet tilbage. Tilskuddet udbetales for et givet tilsagnsår, der løber fra 1. september til 31. august.
Tilskuddets størrelse	Basisstøtte 1.200 kr./ha Omlægningstillæg: 1.600 kr./ha Tillæg for reduceret kvælstoftilførsel: 650 kr./ha Frugt/bær-tillæg: 4.000 kr./ha Det udbetalte tilskud pr. ha kan være anderledes.	Basistilskud: 870 kr./ha Omlægningstillæg: 1.200 kr./ha Tillæg for reduceret kvælstoftilførsel: 500 kr./ha Frugt/bær-tillæg: 4.000 kr./ha

Vejledning om Økologisk Arealtilskud



Styrelsen for Grøn
Arealomlægning og Vandmiljø
Nyropsgade 30
1780 København V